

2024年3月期第2四半期 決算補足資料



東証プライム 証券コード：9729

2023年11月10日（金）

目次

2024年3月期第2四半期

決算ハイライト	3
連結売上高 前年同期比増減	4
連結営業利益 前年同期比増減	5
その他トピックス	6

Appendix

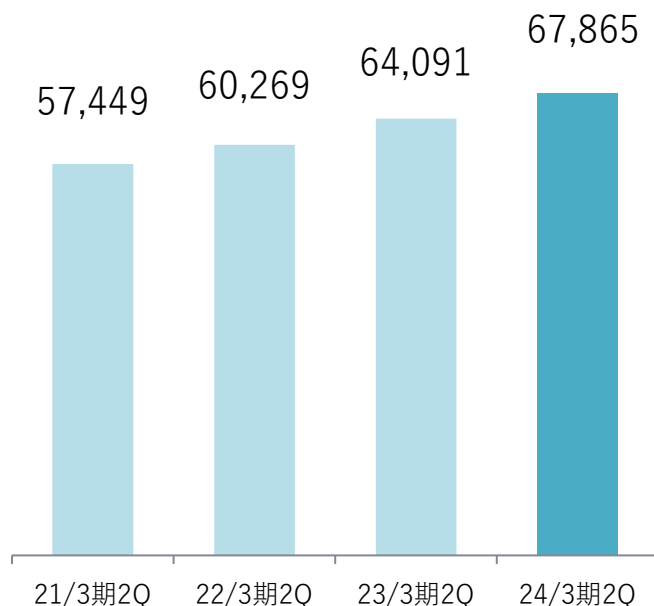
連結 損益の状況 (P/L)	8
連結 財務の状況 (B/S)	9
設備投資の実績	10
セグメントの構成および事業内容	11

決算ハイライト

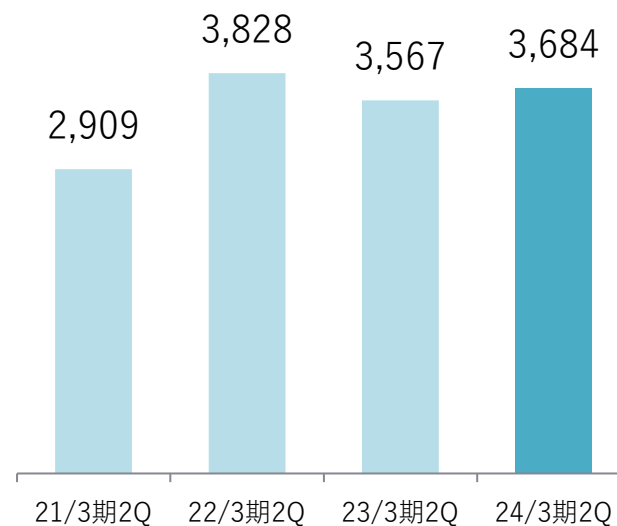
- ✓ 全セグメントにおいて増収、連結売上高は過去最高を更新
- ✓ 営業利益は2期ぶり増益

(単位：百万円)

売上高 **+5.9%**



営業利益 **+3.3%**



連結売上高 前年同期比増減

主力のレンタル売上がけん引、
ホテル向けリネンサプライなどコロナからの回復も増収に貢献

(単位：百万円)

病院関連・寝具 +1,117

- ・ホテルリネンが大きく回復
- ・入院・入居セット (+11.2%) とネクサージ (+5.5%) が好調

シルバー +515

- ・直販レンタルが好調 (+5.5%)

給食 +100

- ・新規受託により増収

その他 +142

- ・クリーニング設備製造事業の増収 (+22.0%)

リースキン +644

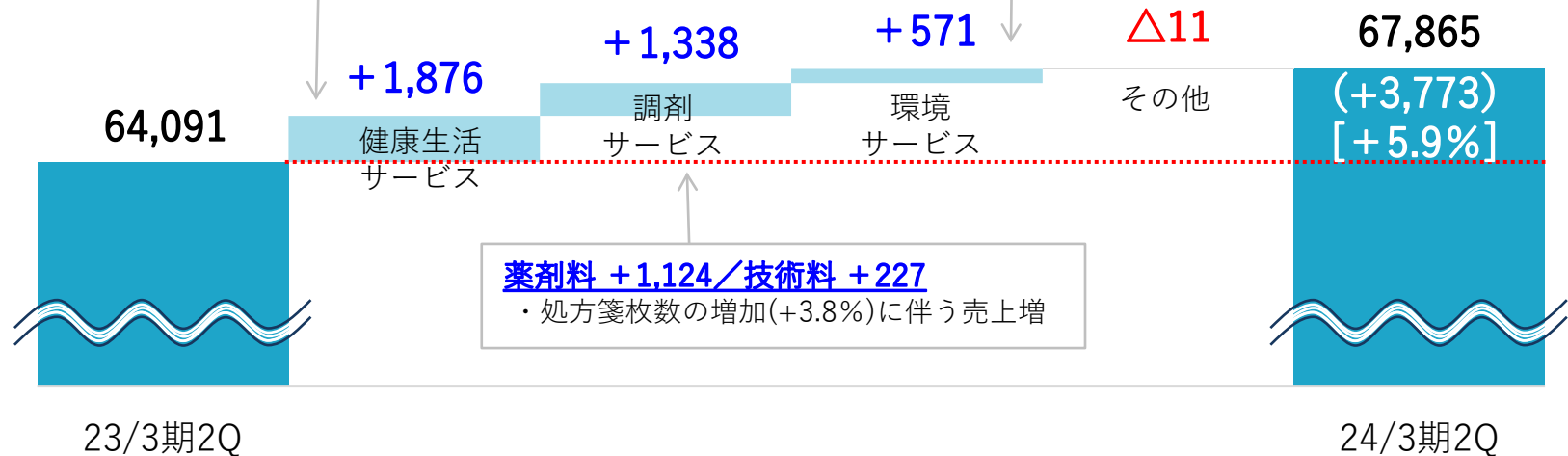
- ・非連結子会社吸収合併により増収
- ・トイレ周り商品が好調

清掃 △33

- ・コロナ病棟売上が減少

その他 △39

- ・太陽光発電出力制御により減収



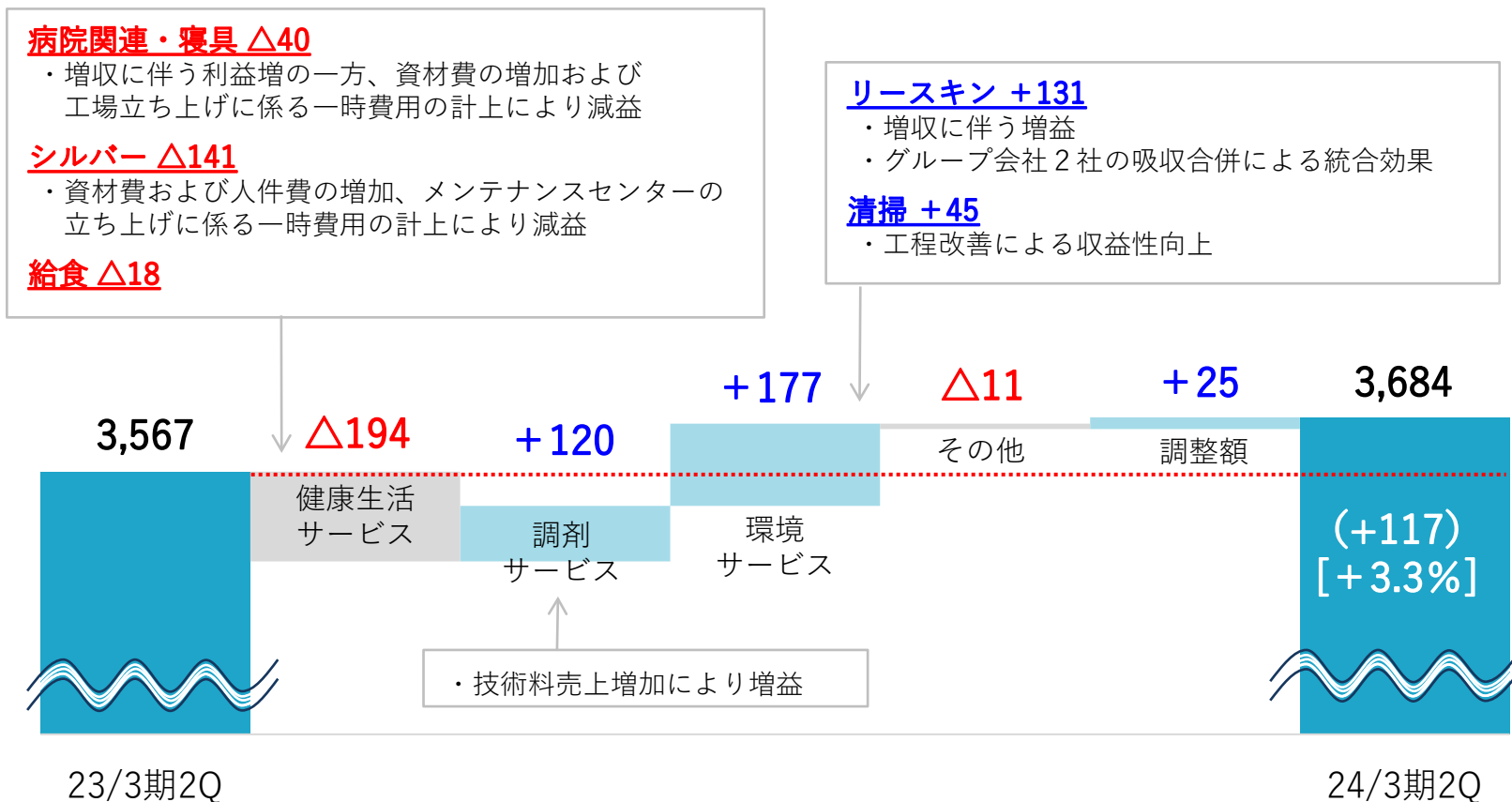
薬剤料 +1,124 / 技術料 +227

- ・処方箋枚数の増加(+3.8%)に伴う売上増

連結営業利益 前年同期比増減

売上拡大のための資材費の増加、工場立ち上げに係る一時費用を価格改定や子会社統合効果でカバー

(単位：百万円)



その他トピックス

関東エリアの新たな基幹工場となる埼玉工場が竣工

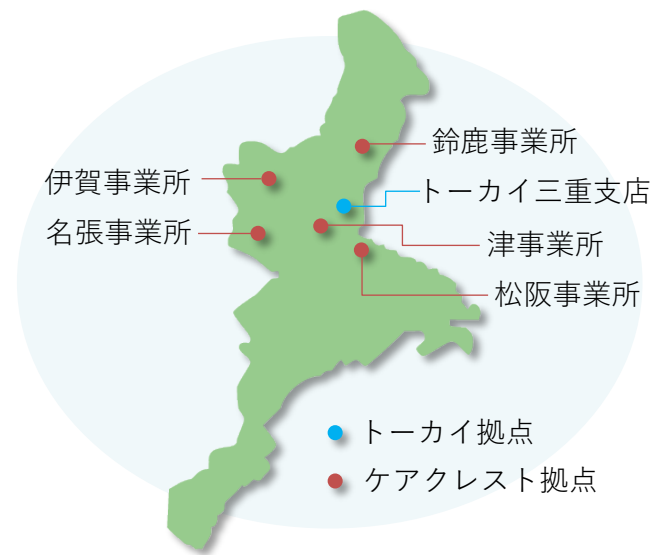
- ✓ 2023年9月、埼玉県毛呂山町に埼玉工場が竣工。
- ✓ 病院リネンの洗濯工場としての機能を既存の横浜工場から、介護用品のメンテナンスセンターとしての機能を既存のさいたまメンテナンスセンターから移管。（10月～）
- ✓ 関東エリアの病院関連事業およびシルバー事業の強化を図る。



株式会社ケアクレストをグループ化（非連結）

- ✓ 2023年9月、三重県内で福祉用具貸与事業を展開するケアクレストの株式100%を取得。
- ✓ 三重県内および中部エリアでのサービス密度を高め、シルバー事業のさらなるシェア拡大を図る。

ケアクレストHP <https://carecrest.studio.site/>



Appendix



連結 損益の状況 (P/L)

(単位：百万円)

	22/3期 2Q	23/3期 2Q	24/3期 2Q	増減額	増減率
売上高	60,269	64,091	67,865	+3,773	+5.9%
健康生活サービス	31,115	33,034	34,910	+1,876	+5.7%
調剤サービス	22,490	24,197	25,535	+1,338	+5.5%
環境サービス	6,571	6,760	7,332	+571	+8.5%
その他	92	98	86	△11	△12.1%
営業利益	3,828	3,567	3,684	+117	+3.3%
健康生活サービス	2,850	3,203	3,009	△194	△6.1%
調剤サービス	1,426	1,081	1,201	+120	+11.1%
環境サービス	649	554	732	+177	+32.0%
その他	3	3	△7	△11	△293.5%
調整額	△1,101	△1,276	△1,251	+25	—
経常利益	4,255	3,720	3,869	+148	+4.0%
親会社株主に帰属する 四半期純利益	2,799	3,130	2,626	△503	△16.1%

連結 財務の状況 (B/S)

(単位：百万円)

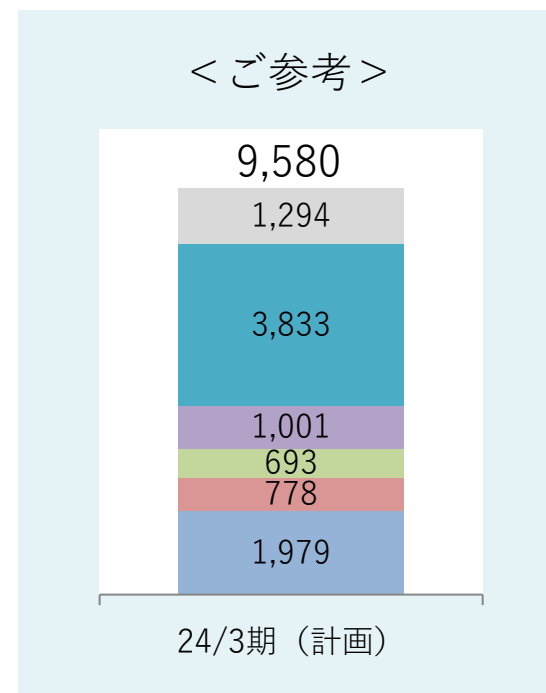
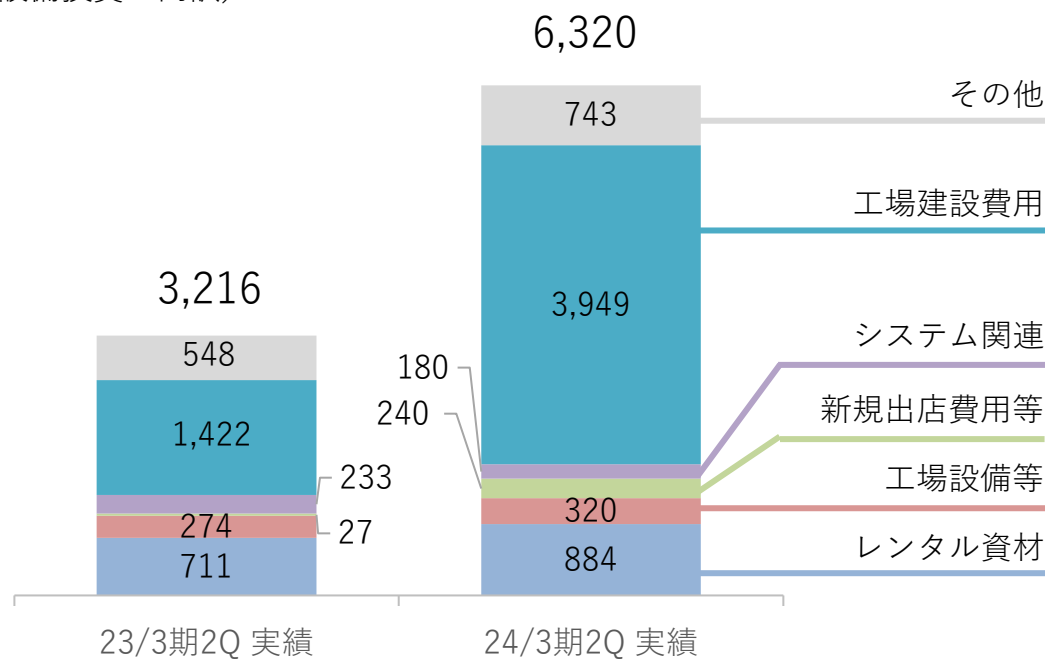
	23/3期	24/3期 2Q	増減額
流動資産	62,628	62,218	△410
固定資産	48,157	53,483	+5,326
資産合計	110,785	115,701	+4,916
流動負債	23,561	26,682	+3,120
固定負債	5,000	5,043	+42
負債合計	28,562	31,725	+3,163
純資産合計	82,223	83,976	+1,753
負債・純資産合計	110,785	115,701	+4,916
自己資本比率	73.7%	72.1%	△1.6P

設備投資の実績

(単位：百万円)

	23/3期 2Q	24/3期 2Q		24/3期 (計画)	
		増減額	増減率		
設備投資	3,216	6,320	+ 3,103	+ 96.5%	9,580
減価償却	2,088	2,136	+ 47	+ 2.3%	4,929

(設備投資の内訳)



セグメントの構成および事業内容

病院関連・寝具

<病院関連事業>

病院寝具・白衣等のレンタルやリネンサプライ、看護補助、院内物流管理等の医療周辺業務の受託
介護福祉施設にも寝具類のレンタルを提供



<寝具・リネンサプライ事業>

ホテル等宿泊施設への寝具類のレンタルおよびリネンサプライ

シルバー

介護保険制度に基づく介護用品のレンタル・販売、住宅改修サービス



給食

医療機関や介護福祉施設等における給食サービス



その他

<クリーニング設備製造事業>

クリーニング工場の省人化や効率化に寄与する、仕上げ工程の機械設備の開発・製造

<アクアクララ事業>

宅配水「アクアクララ」サービス ほか

その他

<太陽光事業>

自社所有地での太陽光を活用した売電事業

ほか


調剤薬局

医療機関の門前一等地を中心とした調剤専門薬局「たんぼ薬局」を展開



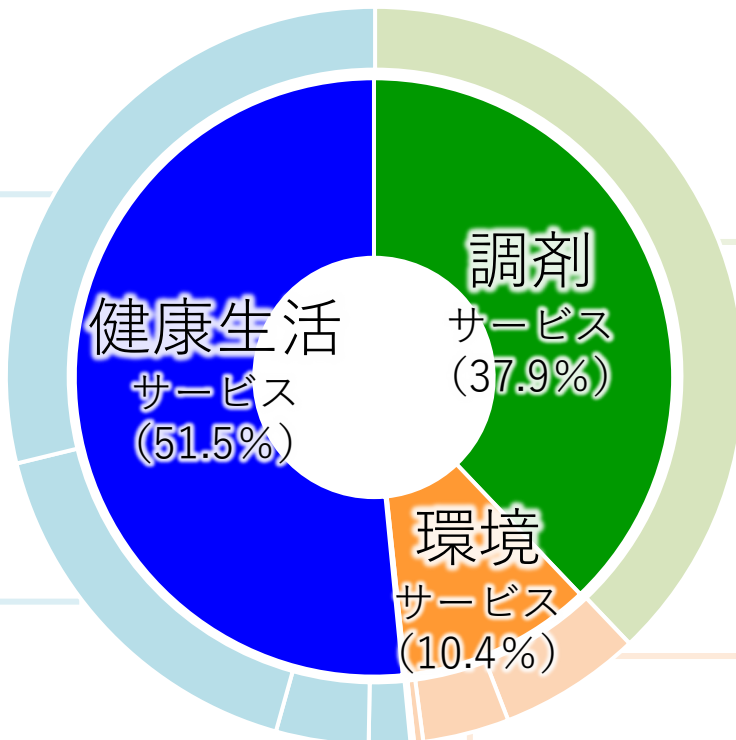
リースキン

環境美化用品のレンタルを行う「リースキン」ブランドのフランチャイズチェーンを全国で展開



清掃

医療機関や介護施設を中心とした建物の清掃・管理サービスを展開



※セグメントの構成比は2023年3月期連結売上高に占める比率です。
※上記のほか、報告セグメントに含んでいない事業（売上高構成比0.2%）があります。

本資料および当社 I R に関するお問合せ先

経営企画本部 経営企画部 経営企画・I R 課

E - mail : ir_info@tokai-corp.com

T E L : 058-263-5111

F A X : 058-263-5145

将来の見通しに関する記述についての注意

本資料で記述されている将来についての予想および見通しは、現時点で入手可能な情報に基づき当社が判断したものであり、潜在的なリスクや不確実性が含まれています。そのため、さまざまな要因の変化により、実際の業績は記述されている将来の見通しとは異なる可能性があることをご承知おきください。