

2024年3月期 第3四半期
決算説明資料

2024年2月7日
神奈川中央交通株式会社

2024年3月期 第3四半期 決算概要



2024年3月期第3四半期 トピック

- ◆ 2023年7月に、乗合バス事業の全路線(横浜市均一運賃区間等を除く)にて運賃改定を実施
- ◆ 2023年11月に、タクシー事業において、運賃及び料金の改定を実施

2024年3月期第3四半期 決算実績

【対前年】

- ◆ 売上高は、旅客自動車事業や自動車販売事業が牽引し、対前年増収(+13.4%)
 - ・ 新型コロナウイルス感染症の5類移行による旅客需要の改善や、運賃改定効果が寄与
 - ・ 半導体の供給不足解消によりメーカーの生産が回復し、トラックを中心に新車販売台数が増加
- ◆ 各段階利益で増益
 - ・ 営業利益は、増収により増益(+48.9%)。全セグメントで増益
 - ・ 経常利益(+43.0%)、親会社株主に帰属する四半期純利益(+33.3%)
- ◆ 特別損失にて、バス営業所や賃貸施設の建替工事に伴う撤去費用等を計上

2024年3月期 連結業績予想・配当予想の見通し

連結業績予想・配当予想ともに2023年4月の期初予想値を据え置き

- ◆ 連結業績予想 …… 今後の業績動向等を踏まえ現在精査中
- ◆ 配当予想 …………… 年間配当金は一株当たり40円を予定

(単位:百万円)

	2024年3月期 第3四半期	2023年3月期 第3四半期	増減
売上高	87,213	76,876	10,337 (13.4%)
旅客自動車事業	41,462	37,404	4,058
不動産事業	4,482	4,324	158
自動車販売事業	26,664	20,601	6,063
その他の事業	21,699	20,312	1,386
調整額	△ 7,095	△ 5,766	△ 1,329
営業利益	6,191	4,157	2,034 (48.9%)
旅客自動車事業	2,595	1,098	1,497
不動産事業	2,086	2,047	39
自動車販売事業	948	638	309
その他の事業	714	449	264
調整額	△ 153	△ 76	△ 76
経常利益	6,469	4,525	1,943 (43.0%)
親会社株主に帰属する四半期純利益	3,934	2,951	983 (33.3%)
1株当たり四半期純利益	320.65円	240.52円	80.13円
減価償却費	3,913	4,455	△ 542
EBITDA(営業利益+減価償却費)	10,105	8,613	1,491

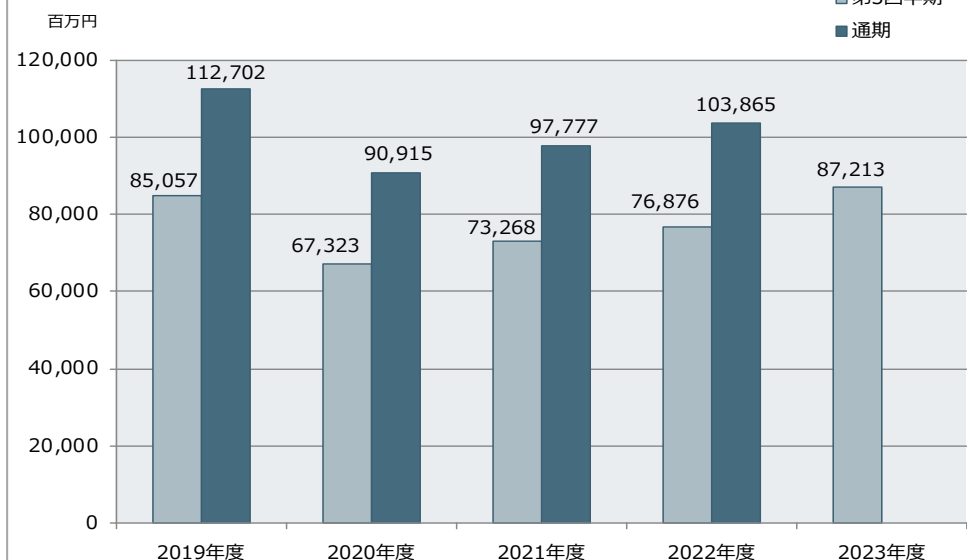
(単位:百万円)

	2024年3月期 第3四半期	2023年3月期 第3四半期	増減	摘要
営業外収益	619	669	△ 49	助成金収入△179 受取配当金 +111
営業外費用	341	301	40	その他営業外費用+53(閉店店舗諸経費他) 支払利息△13
特別利益	77	6	71	補助金収入+35 固定資産売却益+20
特別損失	667	254	412	固定資産除却損+232 減損損失+86

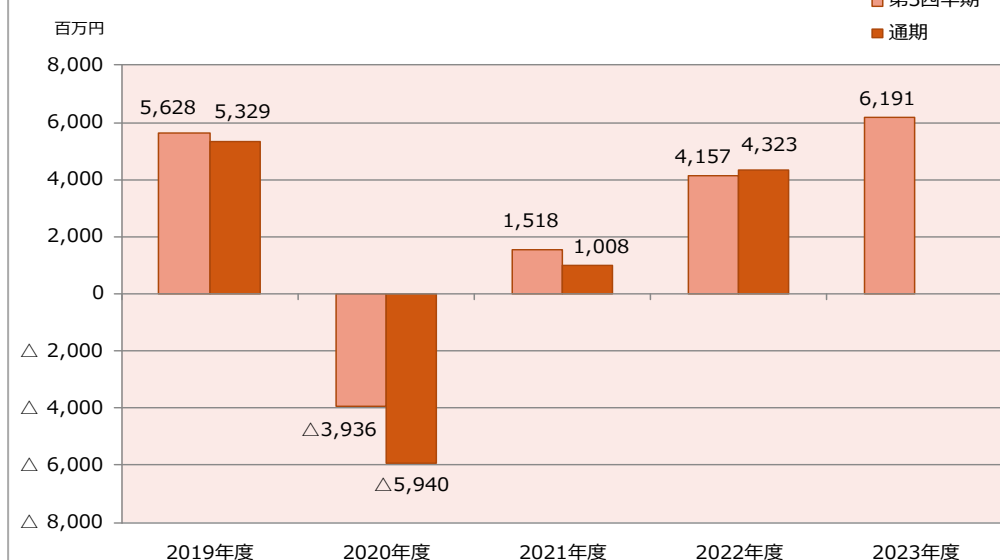
(単位:百万円)

	2024年3月期 第3四半期	2023年3月期	増減	摘要
流動資産	29,171	25,205	3,965 (15.7%)	商品及び製品+3,466
固定資産	126,868	125,363	1,505 (1.2%)	投資有価証券+3,266 有形固定資産△1,594(減価償却累計額他)
資産合計	156,040	150,568	5,471 (3.6%)	
流動負債	49,327	43,452	5,875 (13.5%)	1年内償還予定の社債+5,000 その他流動負債+1,874(前受収益他)
固定負債	47,696	54,236	△ 6,540 (△ 12.1%)	社債△5,000 長期借入金△1,864
負債合計	97,023	97,689	△ 665 (△ 0.7%)	
純資産合計	59,016	52,879	6,136 (11.6%)	利益剰余金+3,444 その他有価証券評価差額金+2,380
負債純資産合計	156,040	150,568	5,471 (3.6%)	
1株当たり純資産額	4,404.48円	3,930.67円	473.81円	
自己資本比率	34.6%	32.0%	2.6P	
有利子負債残高 (借入、社債及びリース)	55,915	59,143	△ 3,228	借入金△2,172 リース債務△1,056

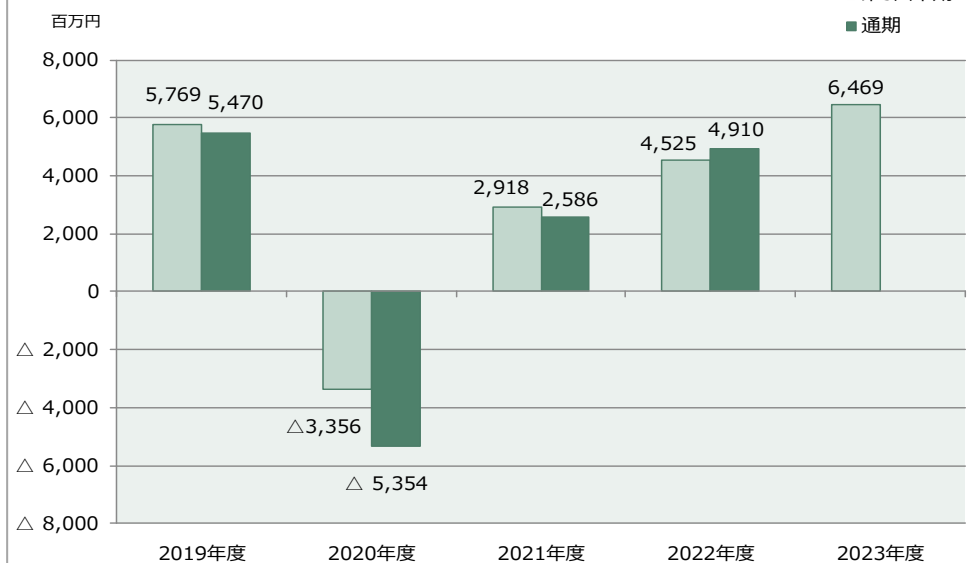
売上高



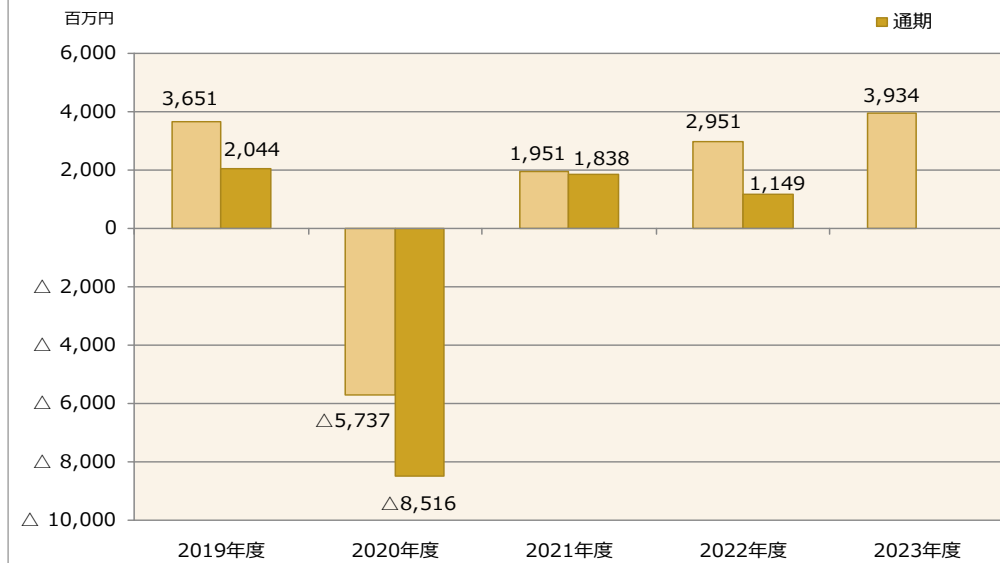
営業利益



経常利益



親会社株主に帰属する四半期純利益



神奈川中央交通グループ	子会社18社、関連会社2社
うち 連結子会社	18社
持分法適用会社	1社 (大山観光電鉄(株))

〈主な連結会社〉

- ◆ 旅客自動車事業
神奈川中央交通(株)、神奈中タクシー(株)、神奈中観光(株)
- ◆ 不動産事業
神奈川中央交通(株)、神奈中タクシー(株)、神中興業(株)
- ◆ 自動車販売事業
神奈川三菱ふそう自動車販売(株)、神奈中相模ヤナセ(株)
- ◆ その他の事業
神奈川中央交通(株)、(株)神奈中商事、(株)神奈中スポーツデザイン、
(株)アドベル、(株)神奈中情報システム、横浜ビルシステム(株)

(単位:百万円)

	2024年3月期 第3四半期	2023年3月期 第3四半期	増減	摘要
売上高	41,462	37,404	4,058 (10.9%)	乗合バス事業+3,468 貸切バス事業+141 タクシー事業+448
営業利益	2,595	1,098	1,497 (136.3%)	乗合バス事業+1,194 貸切バス事業+20 タクシー事業+282

【対前年】

乗合バス事業は、乗務員の待遇改善を実施し人件費が増加したものの、旅客需要の改善や、運賃改定効果が寄与し、増収増益
 貸切バス事業は、旅行需要が改善したことや、前期に獲得した契約輸送が通期寄与したことにより増収増益
 タクシー事業は、夜間を中心に旅客需要が改善したことや、運賃改定効果が寄与し、増収増益

※参考 乗合バス事業輸送人員

(単位:百万人)

	2024年3月期 第3四半期	2023年3月期 第3四半期	増減
定期外	106	104	1 (1.8%)
定期	49	43	5 (13.3%)
合計	155	147	7 (5.2%)

(単位:百万円)

	2024年3月期 第3四半期	2023年3月期 第3四半期	増減	摘要
売上高	4,482	4,324	158 (3.7%)	賃貸事業+188 分譲事業△30
営業利益	2,086	2,047	39 (1.9%)	賃貸事業+85 分譲事業△46

【対前年】

賃貸事業は、前期に開業した新規賃貸物件が通期寄与したことにより増収増益

分譲事業は、戸建および宅地の販売件数が増加したものの、分譲マンションが前期に完売したことにより減収減益

(単位:百万円)

	2024年3月期 第3四半期	2023年3月期 第3四半期	増減	摘要
売上高	26,664	20,601	6,063 (29.4%)	商用車販売事業+5,034 輸入車販売事業+1,028
営業利益	948	638	309 (48.5%)	商用車販売事業+326 輸入車販売事業△16

【対前年】

商用車販売事業は、半導体の供給不足解消によりメーカーの生産状況が回復したことで、トラックを中心に新車販売台数が増加し、増収増益
輸入車販売事業は、高価格帯の販売台数が増加したことにより増収

※参考 新車販売台数

(単位:台)

	2024年3月期 第3四半期	2023年3月期 第3四半期	増減
トラック	1,560	1,150	410 (35.7%)
バス	82	54	28 (51.9%)
輸入車	398	399	△1 (△ 0.3%)

(単位:百万円)

	2024年3月期 第3四半期	2023年3月期 第3四半期	増減	摘要
売上高	21,699	20,312	1,386 (6.8%)	情報サービス事業+609 商用車架装事業+374 飲食・娯楽事業+373
営業利益	714	449	264 (58.8%)	情報サービス事業+185 商用車架装事業+65 飲食・娯楽事業+9

【対前年】

情報サービス事業は、バス車載器の販売が増加したことなどにより増収増益

商用車架装事業は、メーカーの生産台数が回復し、受注が増加したことなどにより増収増益

飲食・娯楽事業は、前期に営業譲受した「ドトールコーヒーショップ」の店舗が通期寄与したことなどにより増収増益

2024年3月期 業績予想 (2023年4月27日公表値)

(単位:百万円)

	2024年3月期 業績予想	2023年3月期	増減
売上高	109,500	103,865	5,634 (5.4%)
旅客自動車事業	53,860	49,236	4,623
不動産事業	7,090	5,907	1,182
自動車販売事業	29,140	29,022	117
その他の事業	29,890	27,871	2,018
調整額	△ 10,480	△ 8,173	△ 2,306
営業利益	4,790	4,323	466 (10.8%)
旅客自動車事業	1,370	633	736
不動産事業	2,420	2,499	△ 79
自動車販売事業	380	723	△ 343
その他の事業	1,040	684	355
調整額	△ 420	△ 217	△ 202
経常利益	4,770	4,910	△ 140 (△ 2.9%)
親会社株主に帰属する当期純利益	3,040	1,149	1,890 (164.5%)
1株当たり当期純利益	247.73円	93.65円	154.08円
減価償却費	5,590	5,873	△ 283
資本的支出	14,210	8,793	5,416
EBITDA(営業利益+減価償却費)	10,380	10,197	182

※今後の業績動向等を踏まえ現在精査中であり、期初の業績予想を据え置いております。

本資料に記載されている業績見通し等の将来に関する記述は、当社が現在入手している情報および合理的であると判断する一定の前提に基づいており、実際の業績は様々な要因により大きく異なる可能性があります。

<お問い合わせ先>

神奈川中央交通株式会社 経営戦略部 IR担当 TEL:0463-22-8894