



**2024年3月期 第3四半期**

**決算説明資料**  
**(ハイライト情報)**

2024年1月31日

蝶理株式会社

## POINT

## 中期経営計画「Chori Innovation Plan 2025」の初年度を推進

- ・各段階利益は計画を上回る水準で進捗。
- ・当第3四半期における経常利益118億円、税金等調整前四半期純利益120億円、親会社株主に帰属する四半期純利益81億円は、3期連続で過去最高益を更新。

## 業績概要

- 前年同期比減収ながら採算性向上を主因に増益。
- 繊維事業は利益が大幅に伸長。化学品事業も堅調。
- 通期業績予想：売上高の減収推移を踏まえ、売上高は下方修正も、各段階利益・配当金は据え置き。

## 財務基盤

- 自己資本比率 54.4% 高水準を維持。
- ROE（当期純利益・年間ベース） 14.1%
- ROIC（年間ベース） 13.4%

## トピックス

- 全社業務変革プロジェクト（基幹システム（SAP）導入プロジェクト：通称CARAT）は、実装フェーズでのシステム開発を実行中、2025年度からの本格稼働に向け計画通り進捗。
- サステナビリティ推進準備委員会にてマテリアリティや価値創造ストーリー等を検討。

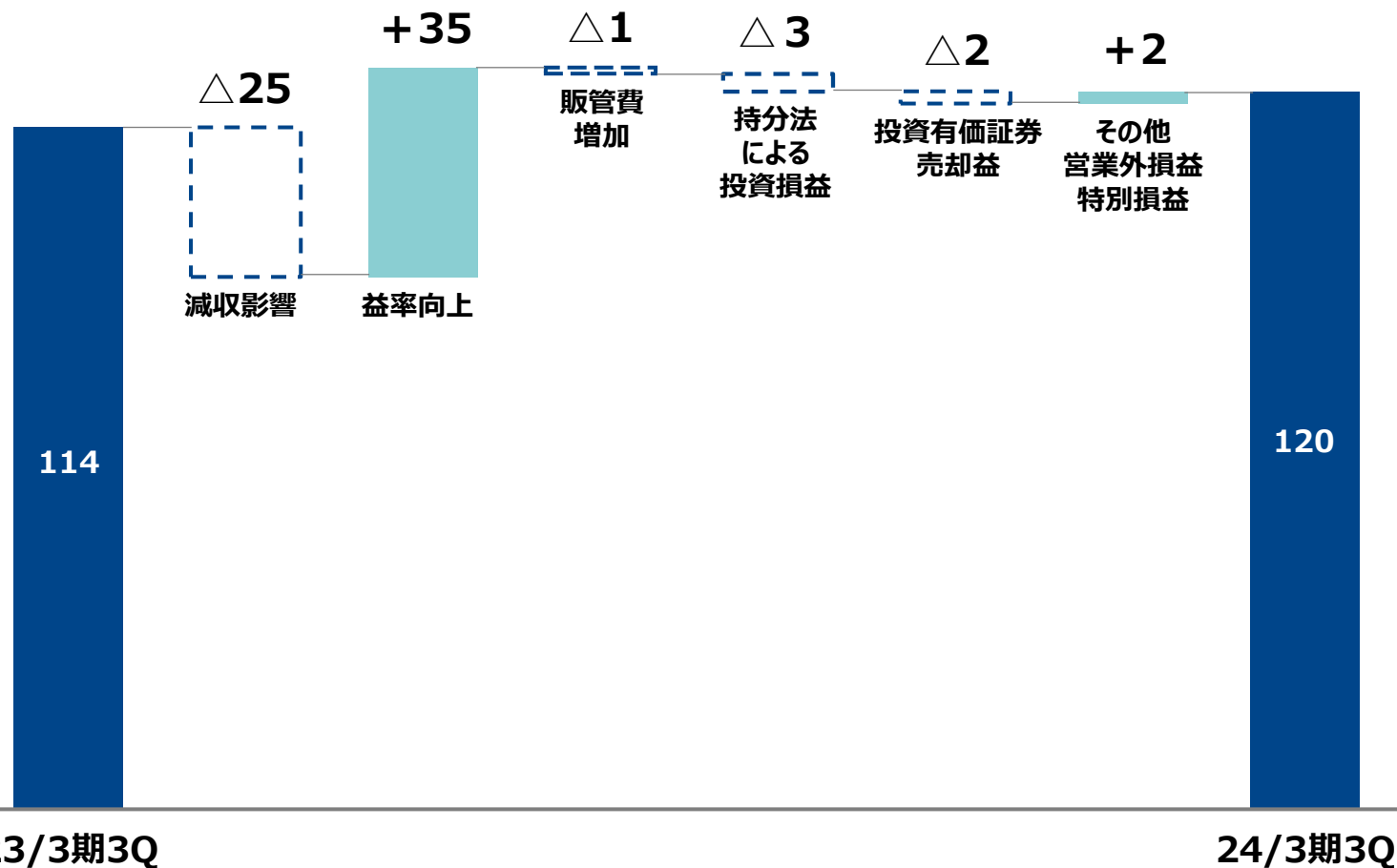
## POINT

- 日本経済は、自動車を始めとした製造業の回復基調継続や新型コロナウイルス感染症の5類移行による経済活動正常化が進み、景気に回復の兆し。
- 世界経済は、中国経済の回復の遅れ、ロシアによるウクライナ侵攻長期化・中東情勢緊迫化等の地政学リスクの継続や原材料及びエネルギー価格の高止まり等により依然として先行き不透明な状況。
- 売上高は主に化学品事業の海外売上高の減少により減収も、各段階利益は繊維原料及び国内衣料関連の販売拡大、並びに収益性の改善により繊維事業が大幅に伸長し増益。

	(単位：億円)	23/3期 3Q	24/3期 3Q	増減額	増減率
売上高		2,554	2,334	-220	-8.6%
売上総利益		285	296	+11	+3.8%
販売費及び一般管理費		176	177	+1	+0.5%
営業利益		109	119	+10	+9.2%
経常利益		110	118	+8	+7.2%
税金等調整前四半期純利益		114	120	+6	+4.9%
親会社株主に帰属する四半期純利益		75	81	+5	+6.9%

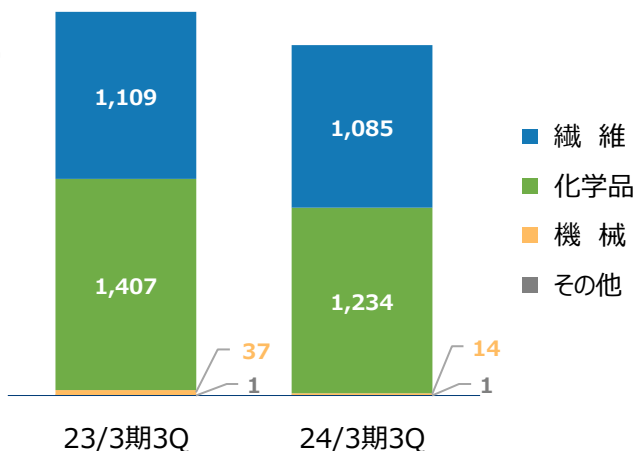
# 税金等調整前四半期純利益の主な増減要因

(単位：億円)



## 売上高

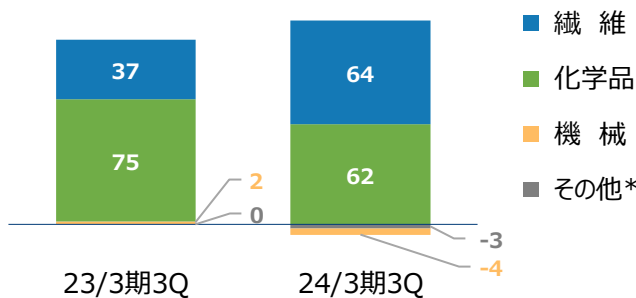
(単位：億円)



	23/3期 3Q	24/3期 3Q	増減額
織維	1,109	1,085	-24
化学品	1,407	1,234	-173
機械	37	14	-23
その他	1	1	-0
合計	2,554	2,334	-220

## 税金等調整前四半期純利益又は損失

(単位：億円)



	23/3期 3Q	24/3期 3Q	増減額
織維	37	64	+28
化学品	75	62	-14
機械	2	-4	-5
その他*	0	-3	-3
合計	114	120	+6

\*「その他」には調整額を含んでおります。

## 織維 大幅増益

堅調 全般

拡大 繊維原料・国内衣料関連

## 化学品 減収減益

低調 一般的な需要減退・市況低迷

堅調 ファインケミカル

## 機械 減収・セグメント損失

損失 為替差損

## POINT

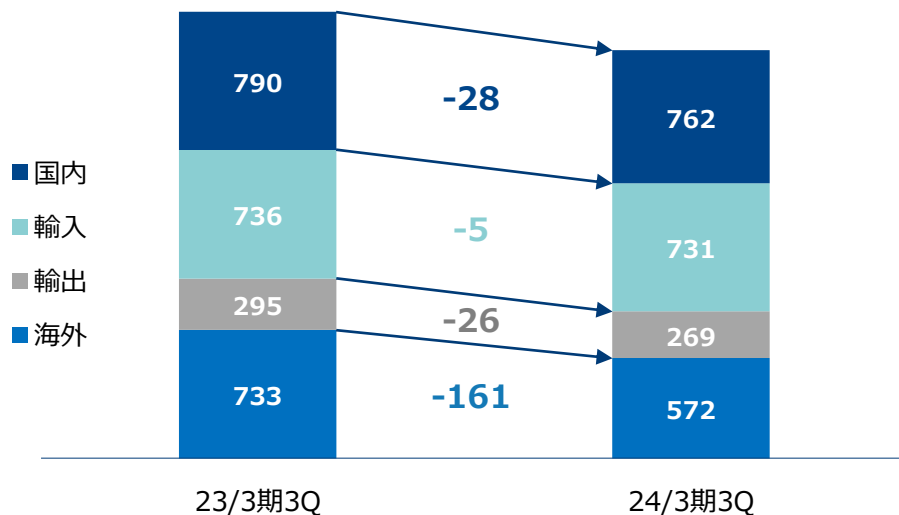
- 貿易比率：67.4%（前年同期比 -1.7pt）
- 海外売上高は主に中国事業・化学品事業が減収。

（単位：億円）

売上高	2,554	売上高	2,334
貿易取引	1,764	貿易取引	1,572
（貿易比率）	（69.1%）	（貿易比率）	（67.4%）

増減

売上高	-220
貿易取引	-192
（貿易比率）	（-1.7pt）



**国内売上高** 日本国内仕入の日本国内への売上高

### 貿易取引

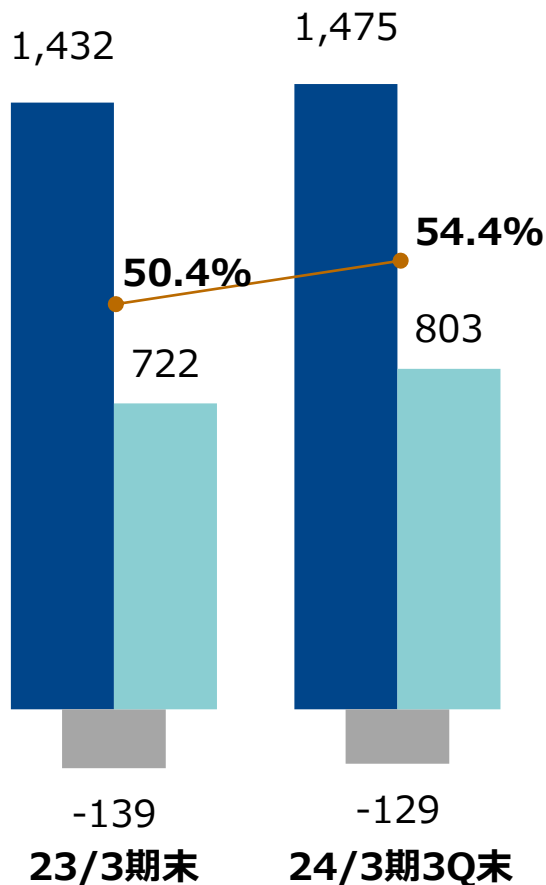
**輸入売上高** 海外から日本国内への売上高

**輸出売上高** 日本国内から海外への売上高

**海外売上高** 海外取引の売上高

■ 総資産 ■ ネット有利子負債 ■ 自己資本 ● 自己資本比率

(単位：億円)



## 財務健全性

	23/3期末	24/3期3Q末	増減
総資産	1,432	1,475	+43
ネット有利子負債	-139	-129	+10
自己資本	722	803	+82
自己資本比率	50.4%	54.4%	+4.0pt

## 収益性・資本効率

	23/3期末	24/3期3Q末*	増減
ROA (当期純利益ベース)	5.9%	7.4%	+1.5pt
ROE (当期純利益ベース)	11.8%	14.1%	+2.3pt
ROIC	10.8%	13.4%	+2.6pt
(参考) ROA (経常利益ベース)	9.0%	10.8%	+1.8pt

\* 年間ベース

## POINT

- 化学品事業の減収推移等の業績動向を踏まえ、売上高は下方修正。
- 各段階利益については、通期予想進捗率80%超で進行しており、期初予想を据え置き。

(単位：億円)	24/3期 予想 (4月28日発表)	24/3期 今回修正予想 (1月31日発表)	増減	24/3期 3Q実績	24/3期 進捗率	23/3期 通期実績
	売上高	3,400	3,100	-300	2,334	75.3%
営業利益	142	142	—	119	84.0%	127
経常利益	140	140	—	118	84.3%	124
税金等調整前当期純利益	140	140	—	120	85.4%	128
親会社株主に帰属する当期純利益	94	94	—	81	85.8%	81



## 2024年3月期配当金

## 配当の基本方針

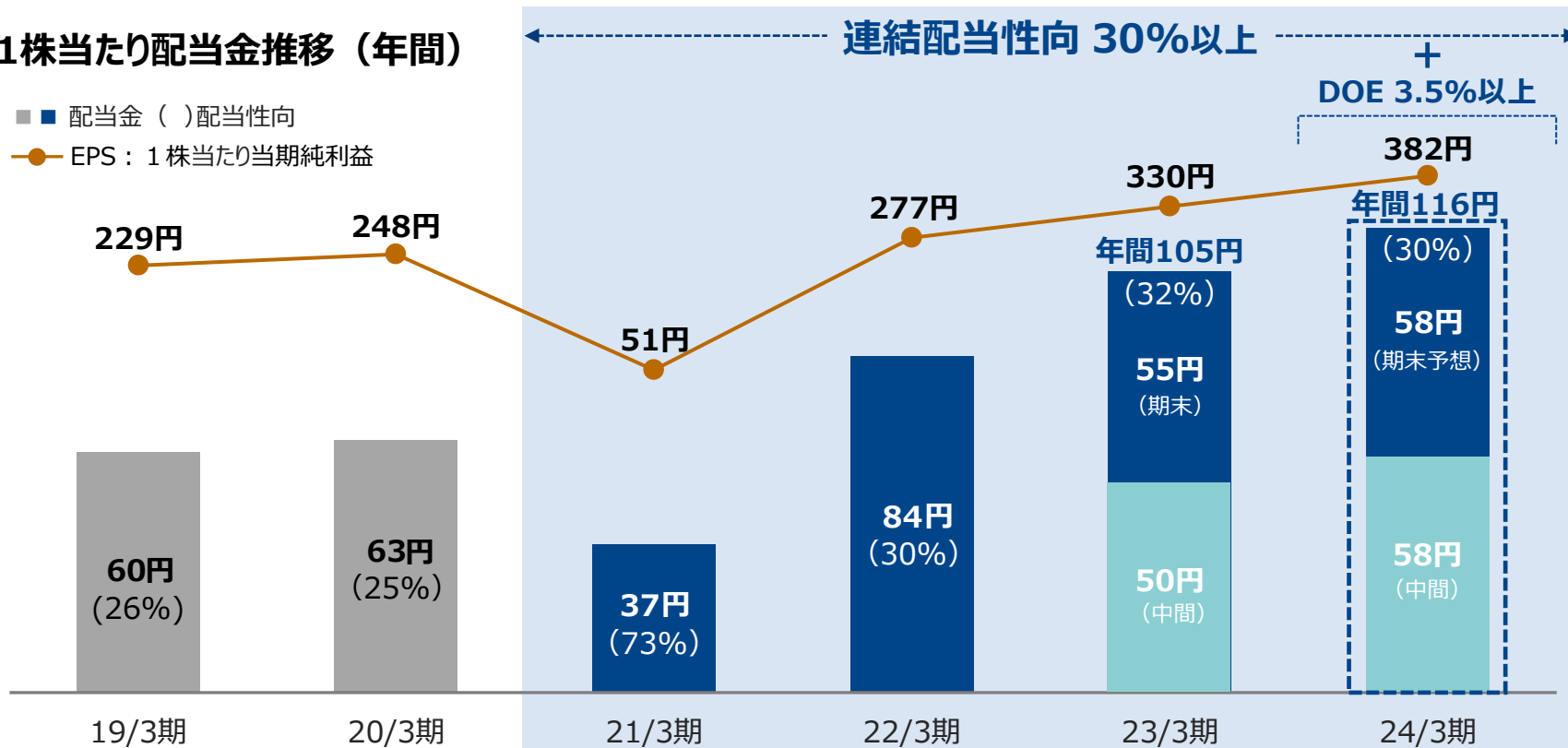
- 株主への利益還元を重要な経営課題の一つと位置付け、継続的・安定的な利益還元と経営・財務の安定性確保の観点から、親会社株主に帰属する当期純利益の水準に応じた業績連動型配当を実施。
- 配当方針：連結配当性向30%かつ株主資本配当率（DOE）3.5%以上（2024年3月期～）

2024年3月期  
年間配当予想

業績の見通し及び上記配当方針に基づき、中間配当58円を実施。  
年間配当は116円（期末配当58円）の見通し。

## 1株当たり配当金推移（年間）

- 配当金 ( ) 配当性向
- EPS：1株当たり当期純利益





**あなたの夢に挑戦します。**

**蝶理株式会社**

本資料で記述されている業績予想並びに将来予測は、  
本資料の発表日現在において入手可能な情報に基づき作成したものです。  
本資料において当社の将来の内容・業績を保証するものではありません。