



2024年3月期 第3四半期 決算補足説明資料

2024年2月14日
株式会社カクヤスグループ
(証券コード：7686)

総括

- **連結業績は、各段階利益で過去最高を達成。**
- **業績予想も計画通りに推移。**

最繁忙期の12月を飲食店向け販売がけん引。
家庭向け販売も堅調。

1. 2024年3月期 第3四半期決算概要

1. 2024年3月期 第3四半期決算概要 – 連結損益計算書

- 増収増益、引き続き各段階利益で前期を大幅に上回る。
(単位：百万円)

科目名	2023/3期 1Q-3Q	2024/3期 1Q-3Q	前年比		【参考】2019/3期 1Q-3Q※	
			増減額	増減率	実績	2024/3期 1Q-3Q比
売上高	84,708	98,590	+13,882	+16.4%	83,343	+18.3%
売上総利益	18,120	22,368	+4,247	+23.4%	16,465	+35.8%
	21.4%	22.7%			19.8%	
販売費および 一般管理費	18,015	19,943	+1,928	+10.7%	14,935	+33.5%
	21.3%	20.2%			17.9%	
営業利益	105	2,424	+2,319	+2196.2%	1,530	+58.4%
	0.1%	2.5%			1.8%	
経常利益	100	2,443	+2,343	+2326.4%	1,565	+56.1%
	0.1%	2.5%			1.9%	
親会社株主に帰属する 当期純利益	▲202	1,248	+1,451	-	934	+33.6%
	-	1.3%			1.1%	

※2019年3月期第3四半期は金融商品取引法に基づく連結財務諸表は作成していません。

1. 2024年3月期 第3四半期決算概要 – 連結売上区分

- 売上区分別では、飲食店向けがけん引、また家庭向けも堅調。

(単位：百万円)

	2023/3期 1Q-3Q	2024/3期 1Q-3Q	前年比	増減率			【参考】2019/3期 1Q-3Q※	
			増減額	売上高	顧客数	客単価	実績	2024/3期 1Q-3Q比
飲食店向け	55,175	67,415	+12,239	+22.2%	+5.2%	+16.2%	58,862	+14.5%
宅配	15,587	16,831	+1,243	+8.0%	▲0.3%	+8.3%	12,352	+36.3%
店頭	12,618	12,890	+271	+2.2%	▲4.0%	+6.4%	11,729	+9.9%
家庭向け	28,205	29,721	+1,515	+5.4%	▲2.7%	+8.3%	24,082	+23.4%
卸その他	1,326	1,454	+127	+9.6%	—	—	398	+264.8%
合計	84,708	98,590	+13,882	+16.4%	—	—	83,343	+18.3%

※2019年3月期第3四半期は金融商品取引法に基づく連結財務諸表は作成しておりません。

1. 2024年3月期 第3四半期決算概要 – 販売費及び一般管理費

(単位：百万円)

	2023/3期 1Q-3Q	2024/3期 1Q-3Q	増減額	増減率
人件費	10,253	11,529	+1,275	+12.4%
給与及び賞与、各種手当	10,023	11,239	<u>+1,215</u>	+12.1%
採用費	229	290	+60	+26.2%
広告・販促費	365	642	+276	+75.7%
広告宣伝費	179	402	<u>+222</u>	+123.9%
販売促進費	185	239	+53	+29.0%
その他費用	7,395	7,772	+376	+5.1%
業務委託費	1,879	2,076	<u>+197</u>	+10.5%
配送費	651	729	<u>+77</u>	+11.9%
保守修繕費	314	360	+45	+14.6%
旅費交通費	326	364	+37	+11.5%
賃借料	1,975	2,054	+79	+4.0%
その他	2,247	2,186	▲61	▲2.7%
販売費及び一般管理費	18,015	19,943	+1,928	+10.7%

◆ 販売費及び一般管理費の増加要因

前期差異 +1,928百万円

<増加した主なコスト>

人件費、広告宣伝費、配送費用が主要因。

- **給与及び賞与 +1,215百万円**
・飲食店向け販売の拡大による配達員の増加。
・10月の賃金改定等により増加。
- **広告宣伝費 +222百万円**
・テレビCMプロモーション等に伴う増加。
- **業務委託費、配送費 +274百万円**
・飲食店向け販売の拡大による配送委託の増加。

1. 2024年3月期 第3四半期決算概要 – 営業利益以下

(単位：百万円)

	2023/3期 1Q-3Q	2024/3期 1Q-3Q	増減額	増減率
営業利益	105	2,424	+2,319	+2196.2%
営業外収益	56	77	+20	+36.4%
営業外費用	61	58	▲3	▲5.3%
経常利益	100	2,443	+2,343	+2326.4%
特別利益	15	1	▲14	▲92.9%
特別損失	207	316	+108	+52.1%
税引前利益	▲91	2,128	+2,220	—
法人税等	110	879	+768	+693.2%
親会社株主に帰属する 当期純利益	▲202	1,248	+1,451	—

<増加した主なコスト>

■ 特別損失 +108 百万円

- 特別損失316百万円のうち、減損損失286百万円を2Qで計上。
- アフターコロナに向けた物流体制の整備が全体の収益向上に寄与したものの、一部の店舗が計画を下回ったため

■ 法人税等 +768 百万円

- 予定していた課税所得の計上による繰越欠損金の解消に伴い、繰延税金資産の一部を取り崩したため、法人税等調整額695百万円を計上したものの

1. 2024年3月期 第3四半期決算概要 – 連結貸借対照表

(単位：百万円)

資産の部	2023年 3月末	2023年 12月末	増減額
流動資産	19,462	25,534	+6,071
現金及び預金	2,727	3,340	+612
売上債権	8,884	11,557	+2,672
商品	5,191	6,381	+1,190
未収入金	1,356	2,941	+1,584
その他	1,303	1,313	+10
固定資産	13,623	13,043	▲579
有形固定資産	7,511	7,706	+194
無形固定資産	1,777	1,602	▲174
投資その他の資産	4,335	3,734	▲600
資産合計	33,086	38,578	+5,491

負債の部	2023年 3月末	2023年 12月末	増減額
負債	30,271	34,826	+4,555
仕入債務	15,609	20,528	+4,918
有利子負債	10,469	9,987	▲482
短期借入金	7,205	7,488	+282
長期借入金	3,261	2,495	▲766
リース債務	2	3	+0
その他負債	4,192	4,311	+118
純資産の部	2,815	3,752	+936
株主資本	2,692	3,595	+902
その他包括利益累計額	122	156	+33
負債・純資産合計	33,086	38,578	+5,491

<主要な増減項目>

【資産】 +5,491百万円

- 売上債権 +2,672百万円
- 商品 +1,190百万円
- 未収入金（リベート） +1,584百万円
 ↳ 飲食店向け販売の拡大による

【負債】 +4,555百万円

- 仕入債務 +4,918百万円
 ↳ 売上増加に伴い仕入債務が増加

【純資産】 +936百万円

- 自己資本比率9.7%（前期末8.5%）

1. 2024年3月期 第3四半期 – 業績予想の進捗について

- 第3四半期での業績予想の進捗としては、計画通りに推移。

(単位：百万円)

科目名	2024.03期 通期業績予想_A (2023/8.14発表)	2024.03期 第3四半期 実績_B	進捗率 B÷A
売上高	130,600	98,590	75.5%
営業利益	3,000 2.3%	2,424 2.5%	80.8% —
経常利益	2,900 2.2%	2,443 2.5%	84.3% —
親会社株主に帰属する 当期純利益	1,700 1.3%	1,248 1.3%	73.5% —

2. 売上区分別概要

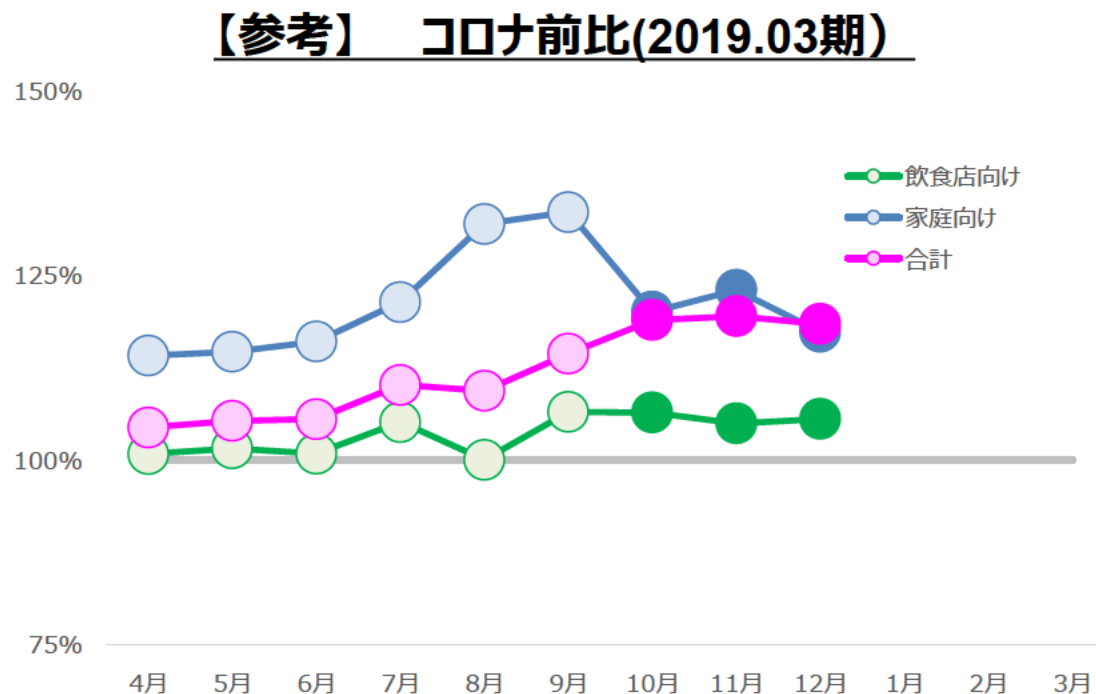
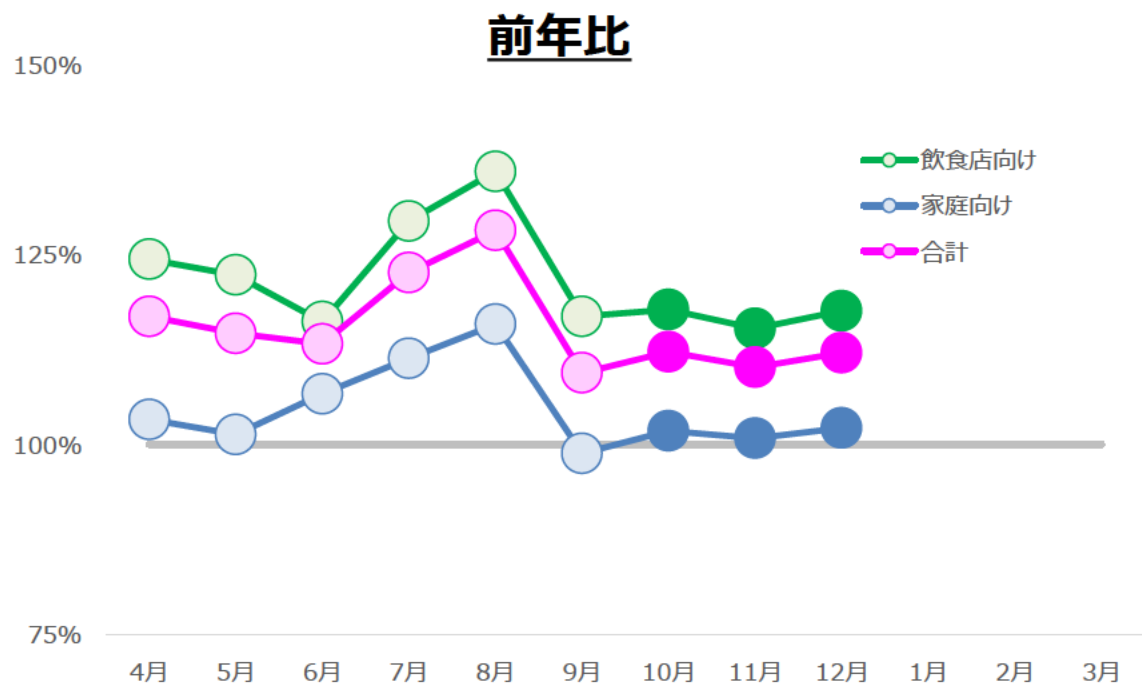
※ カクヤスグループの中核会社である「株式会社カクヤス」を中心にご説明させていただきます。

2. 売上区分別概要

全体

◆ カクヤス社の売上速報値

- ・ 繁忙期である第3四半期においても、飲食店向け・家庭向けとも堅調に推移。



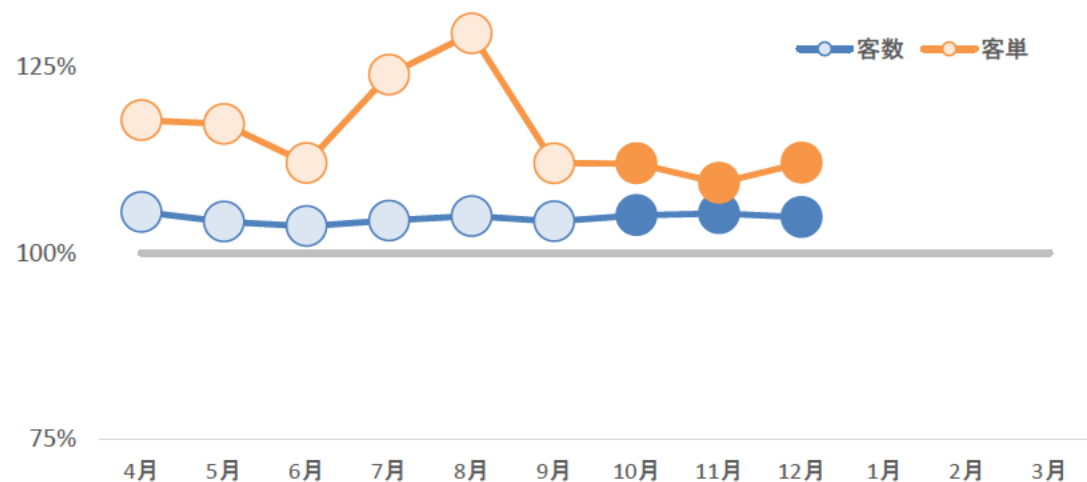
2. 売上区分別概要

飲食店向け

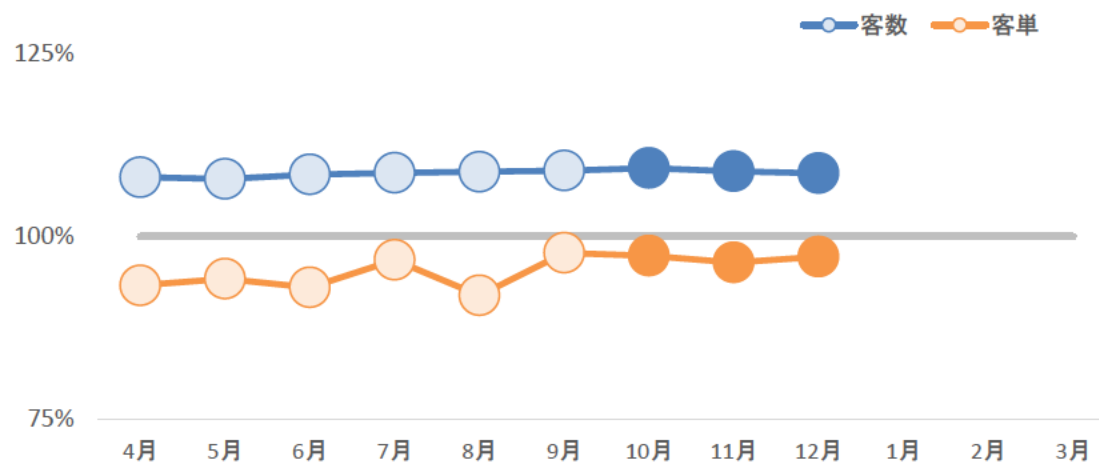
◆ 客数・単価推移 | カクヤス社

- 客数は個人飲食店を中心に新規獲得が進み、客単価は年末にかけて飲食需要が増えたため上昇。

前年比



【参考】 コロナ前比(2019.03期)



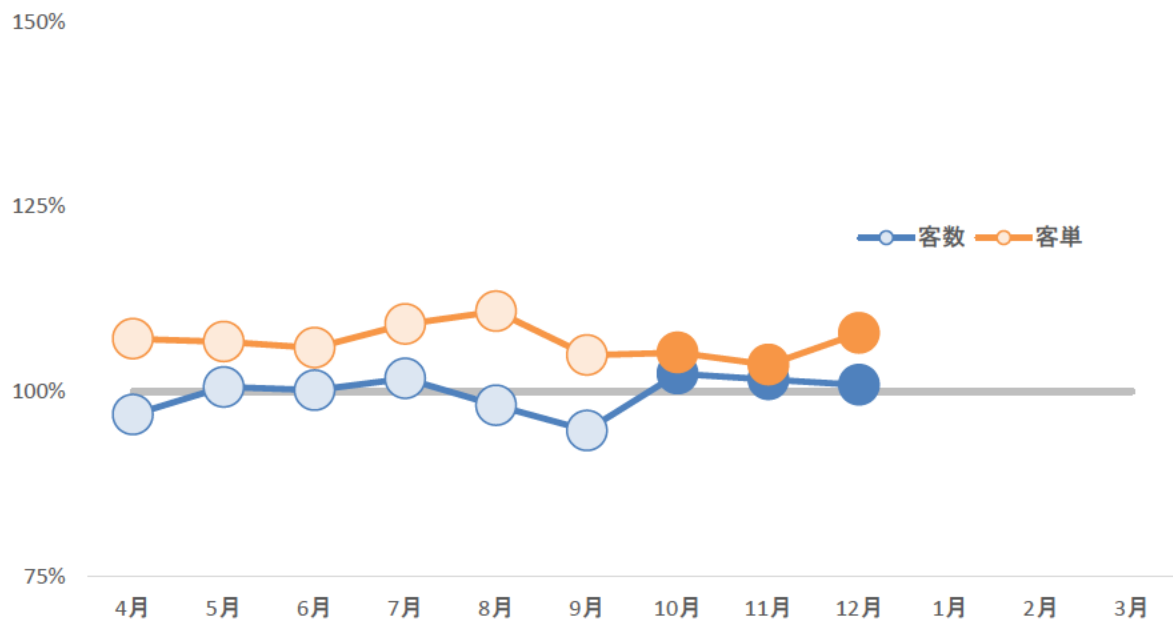
2. 売上区分別概要

家庭向け | 宅配

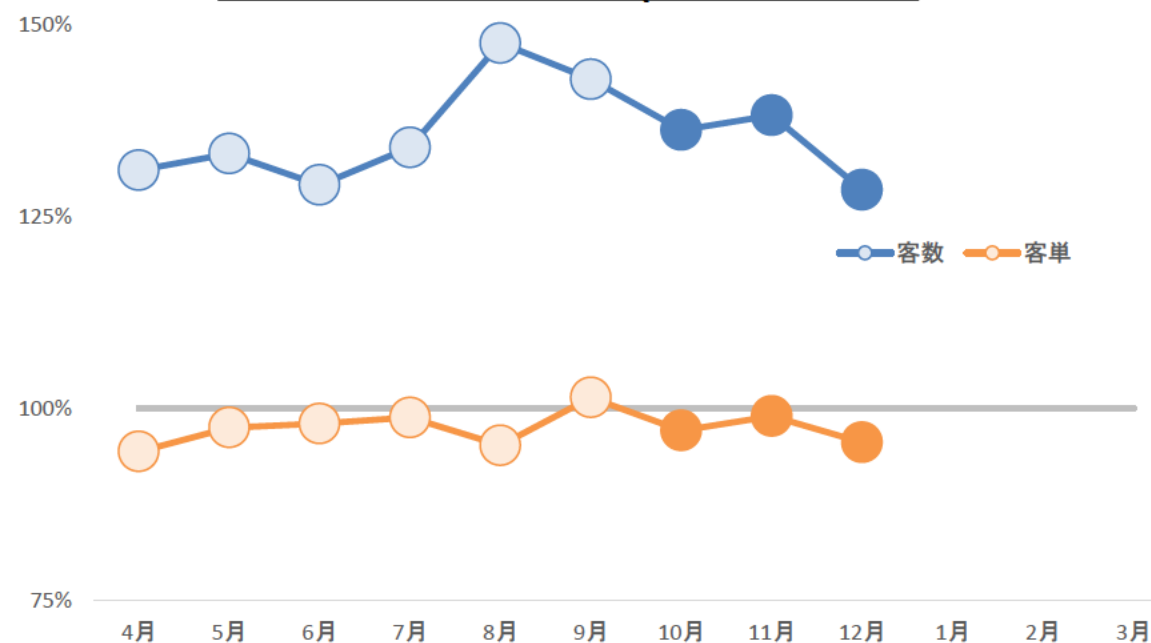
◆ 客数・単価推移 | カクヤス社

- 客数は維持しつつ、年末にかけて納会・パーティー需要が増え、客単価は上昇。

前年比



【参考】 コロナ前比(2019.03期)



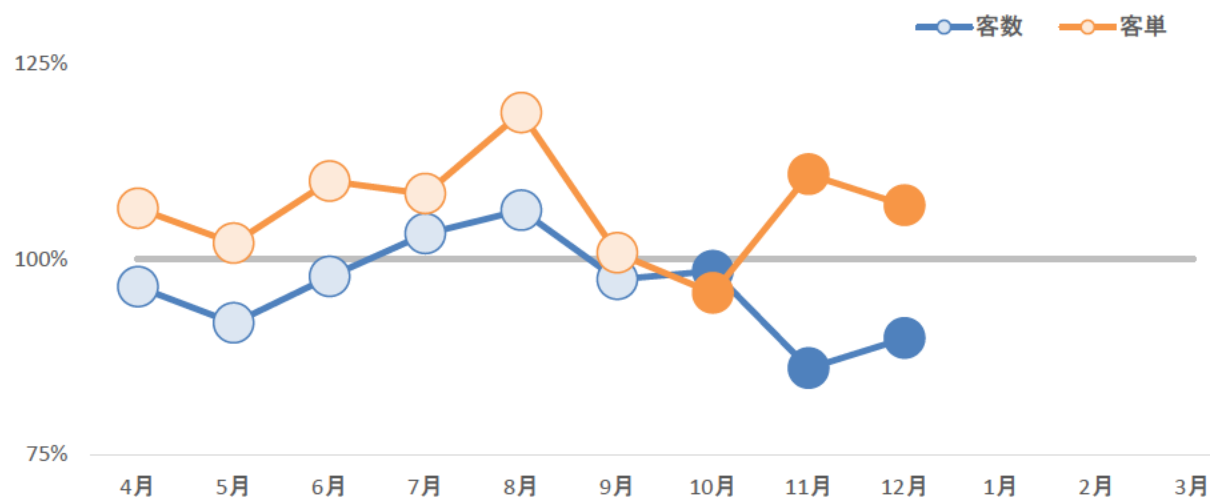
2. 売上区分別概要

家庭向け | 店頭

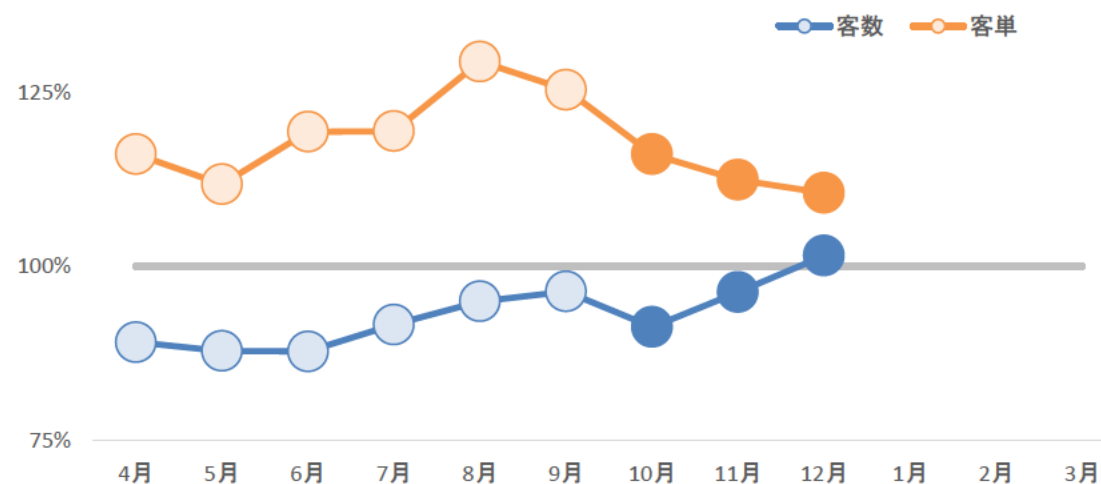
◆ 客数・単価推移 | カクヤス社

- 地域キャンペーン等の影響で客数下回るも、年末にかけ納会・パーティー需要が増え、客単価は前年を上回る。

前年比



【参考】 コロナ前比(2019.03期)



3. 第3四半期トピックス

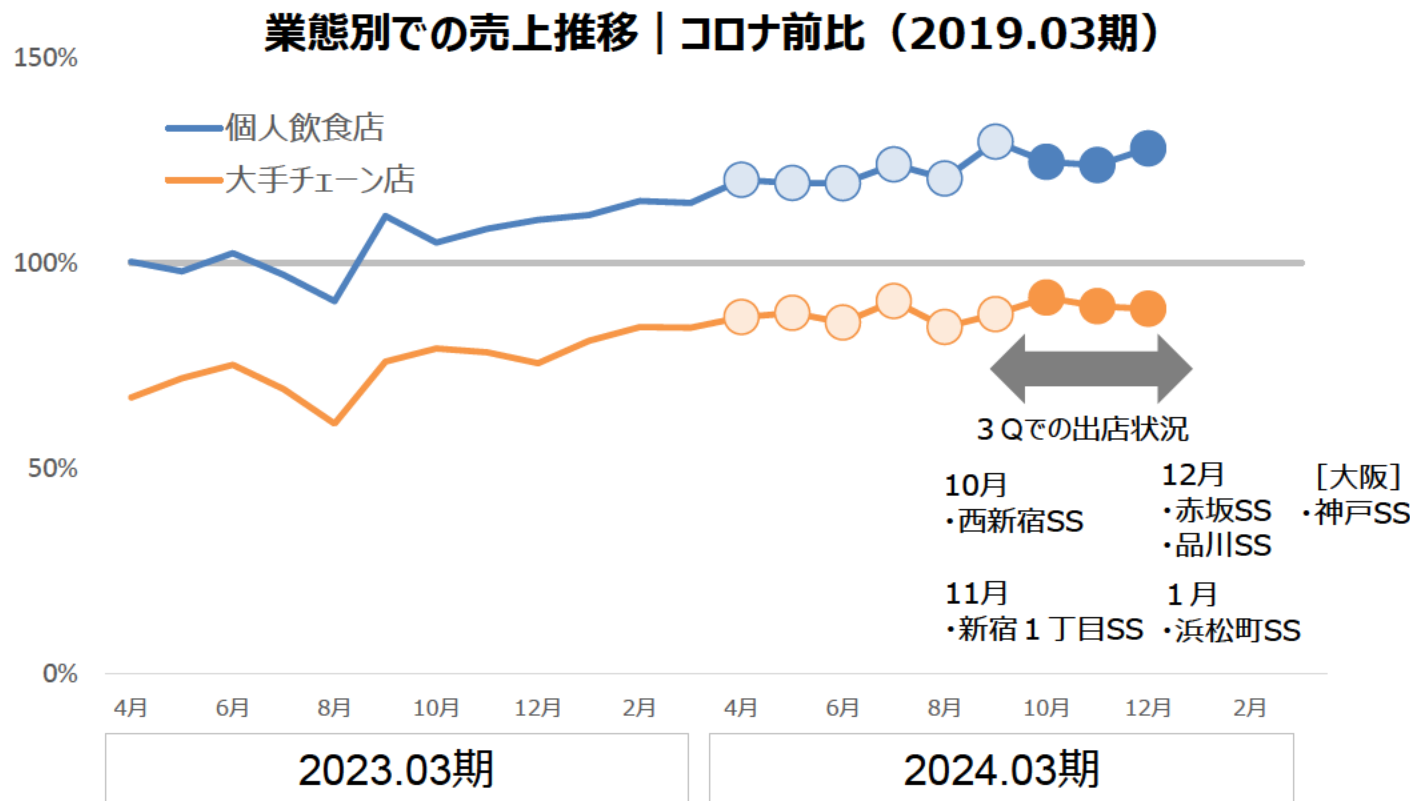
※ カクヤスグループの中核会社である「株式会社カクヤス」を中心にご説明させていただきます。

3. 第3四半期トピックス

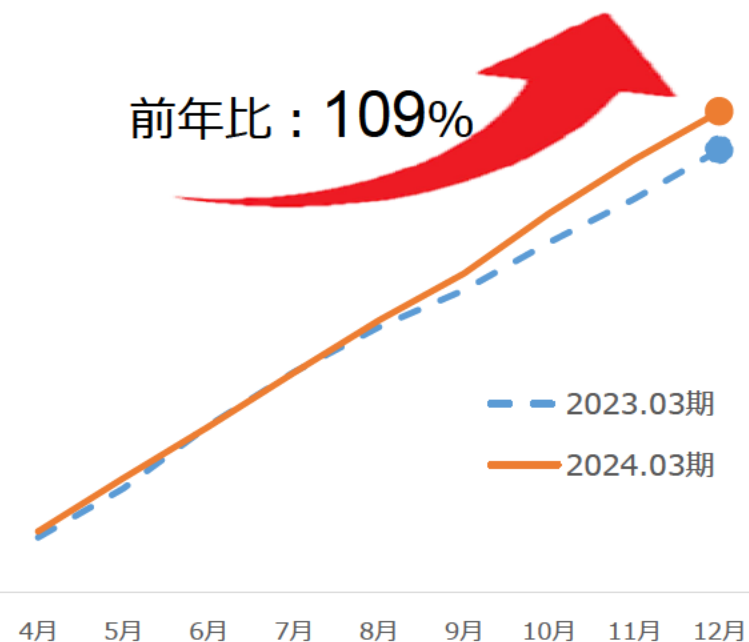
飲食店向け

◆ 業態別の売上推移

- 大手チェーン店はコロナ前までの回復には至らずも、個人飲食店を中心に新規獲得が進む。
- 出荷拠点の増設を進め、さらに個人飲食店の需要を取り込む。



新規取引数の推移 (累計) | 前年比




3. 第3四半期トピックス

家庭向け

◆ 法人需要の回復

- ・ 請求書払いサービスの開始や、年末の納会・大人数でのイベントが増え法人需要は上昇。



12月前年比：**112%**
 11.16～法人様向け「請求書払いサービス」スタート
 →12月で約800件の登録あり



法人・個人事業主のお客様へ

📅
 月末締め
請求書払い
 始めました！

4月 6月 8月 10月 12月 2月
 2023.03期

4月 6月 8月 10月 12月
 2024.03期

会社納会の5か条

なんでも盛り
カクヤス

- 一、社員全員が仕事を納めていること
- 一、偉い人の挨拶は短めにすること
- 一、形ばかりの無礼講はやめること
- 一、仕事の話はなるべくしないこと
- 一、お酒とおつまみはカクヤスに頼むこと

社内でのイベントや忘年会の、手間を減らして、笑顔を増やす。

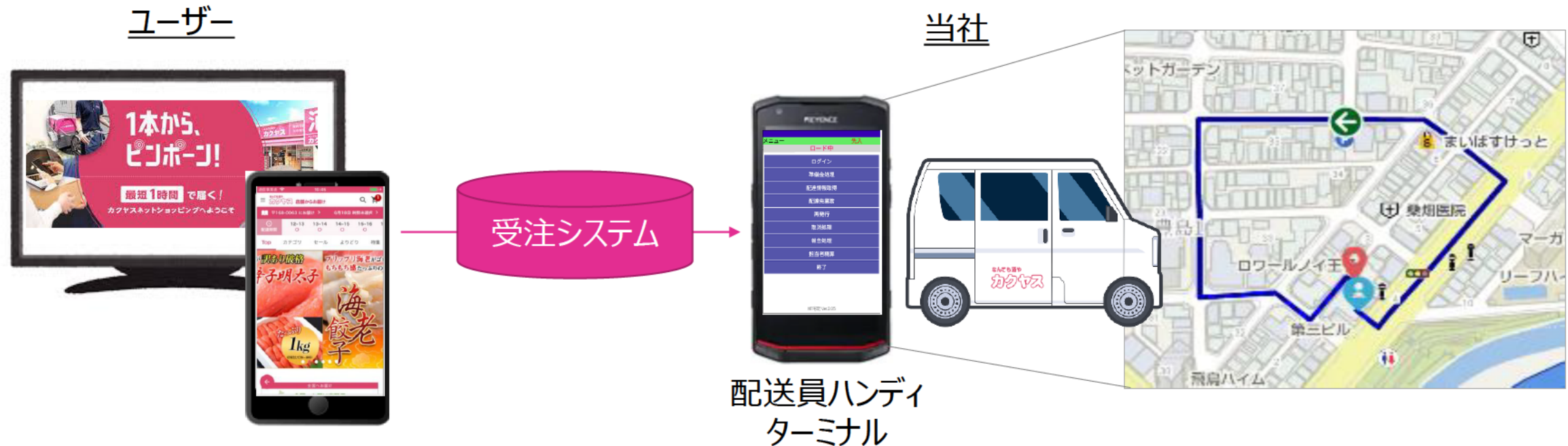
※お支払いはクレジットカード、銀行振込、現金によるものとさせていただきます。現金の場合は、お支払いはお振込みまたは現金によるものとさせていただきます。お振込みの場合は、お振込みの金額にプラスして手数料がかかります。お振込みの場合は、お振込みの金額にプラスして手数料がかかります。お振込みの場合は、お振込みの金額にプラスして手数料がかかります。

3. 第3四半期トピックス

家庭向け

◆ 配送支援サービスに伴うオペレーション効率化

- 当社オリジナルの配車割り振りツールを11月より試験的に導入開始し、今後配送件数の最適化を図る。
- 属人性が高い配送ルート振り分け業務を標準化し、従業員のスキルに関係なく安定したオペレーションを構築。



3. 第3四半期トピックス

サステナビリティ

◆ サーキュラーエコノミー（資源循環）の推進

- ・ 廃食用油をSAF(サフ)※と呼ばれる航空燃料に作り変える取組みを推進中。
- ・ 一般家庭の廃油を回収できるスキームは限られており、当社の配達網を活かせる取組みに参画。
- ・ 2024年春頃、取組み開始に向け準備中。

[回収～燃料生成までのイメージ]



APPENDIX

■ 四半期毎売上高、売上総利益、営業損益の推移

- 詳細は、当社IRサイトに掲載のファクトシート（エクセルファイル）を参照ください。

www.kakuyasu-group.co.jp/ir/factsheet.html

(単位: 百万円)



■ カクヤスグループ 拠点数推移

グループ合計	21.3期	22.3期	23.3期	24.3期		
	3月末	3月末	3月末	6月末	9月末	12月末
小型倉庫	32	50	53	54	55	60
店舗	183	185	177	175	175	174
配送センター	14	13	13	13	13	15
合計	229	248	243	242	243	249

※拠点の増減は、移転や名称変更も伴う

首都圏合計	21.3期	22.3期	23.3期	24.3期		
	3月末	3月末	3月末	6月末	9月末	12月末
小型倉庫	30	46	49	49	50	53
店舗	162	164	156	155	155	157
配送センター	11	10	10	10	10	11
合計	203	220	215	214	215	221

関西計	21.3期	22.3期	23.3期	24.3期		
	3月末	3月末	3月末	6月末	9月末	12月末
小型倉庫	2	3	3	3	3	3
店舗	10	10	11	11	11	11
配送センター	1	1	1	1	1	1
合計	13	14	15	15	15	15

九州計	21.3期	22.3期	23.3期	24.3期		
	3月末	3月末	3月末	6月末	9月末	12月末
小型倉庫	0	1	1	2	2	4
店舗	11	11	10	9	9	6
配送センター	2	2	2	2	2	3
合計	13	14	13	13	13	13



注意事項

本資料は当社についての情報提供を目的とするものであり、当社株式の購入や売却等の勧誘を目的としたものではありません。投資に関する決定はご自身の判断において行っていただくようお願いいたします。

資料の内容については、現在入手可能な情報から説明しておりますが、事業環境が大きく変化することも考えられます。

従いまして、これらの内容はリスクや不確実性を含んでおり、将来における実際の業績は、様々な影響によって大きく異なる結果となりうることを、あらかじめご承知おきください。

お問い合わせ先

株式会社カクヤスグループ
グループ経営戦略部

ir@kakuyasu-group.co.jp

<https://www.kakuyasu-group.co.jp/>