

各 位



2024 年 1 月 31 日
会社名アズワン株式会社
代表者名代表取締役社長 井内 卓嗣
(コード番号 7476 東証プライム)
問合せ先取締役コーポレート本部長 西川 圭介
(TEL. 06 - 6447 - 1210)

2023 年 12 月度 単体 月次 業績 (速報) のお知らせ

1. 主要3分野売上高推移

(単位:百万円)

	4月	5月	6月	7月	8月	9月
当期	6,520	6,483	7,518	6,985	6,752	7,108
前期	6,263	6,123	7,107	6,857	7,009	7,183
前年同月比	+4.1%	+5.9%	+5.8%	+1.9%	△3.7%	△1.0%

	10月	11月	12月	1月	2月	3月
当期	7,609	7,673	7,678			
前期	7,000	7,238	7,589	7,337	8,015	8,997
前年同月比	+8.7%	+6.0%	+1.2%			

2. 営業日数

(単位:日)

	4月	5月	6月	7月	8月	9月	10月	11月	12月	1月	2月	3月
当期	20	20	22	20	20	20	21	20	20			
前年同月比	± 0	+ 1	± 0	± 0	± 0	± 0	+ 1	± 0	± 0			
1日当たりの売上高 前年同月比※	+4.1%	+0.6%	+5.8%	+1.9%	△3.7%	△1.0%	+3.5%	+6.0%	+1.2%			

※研究・産業・医療の現場で使用される消耗品売上は営業日数の増減に連動するため、当社では1日当たりの売上高も重視しています。

3. ショートコメント

メディカルは2類感染症として最後の流行となったコロナ第8波の反動があり前年同月比20.3%の減収となりました。一方、ラボラトリーは前年同月比8.6%増、インダストリーは5.2%増と順調に伸張し、メディカルの減少をカバーしました。

当速報について

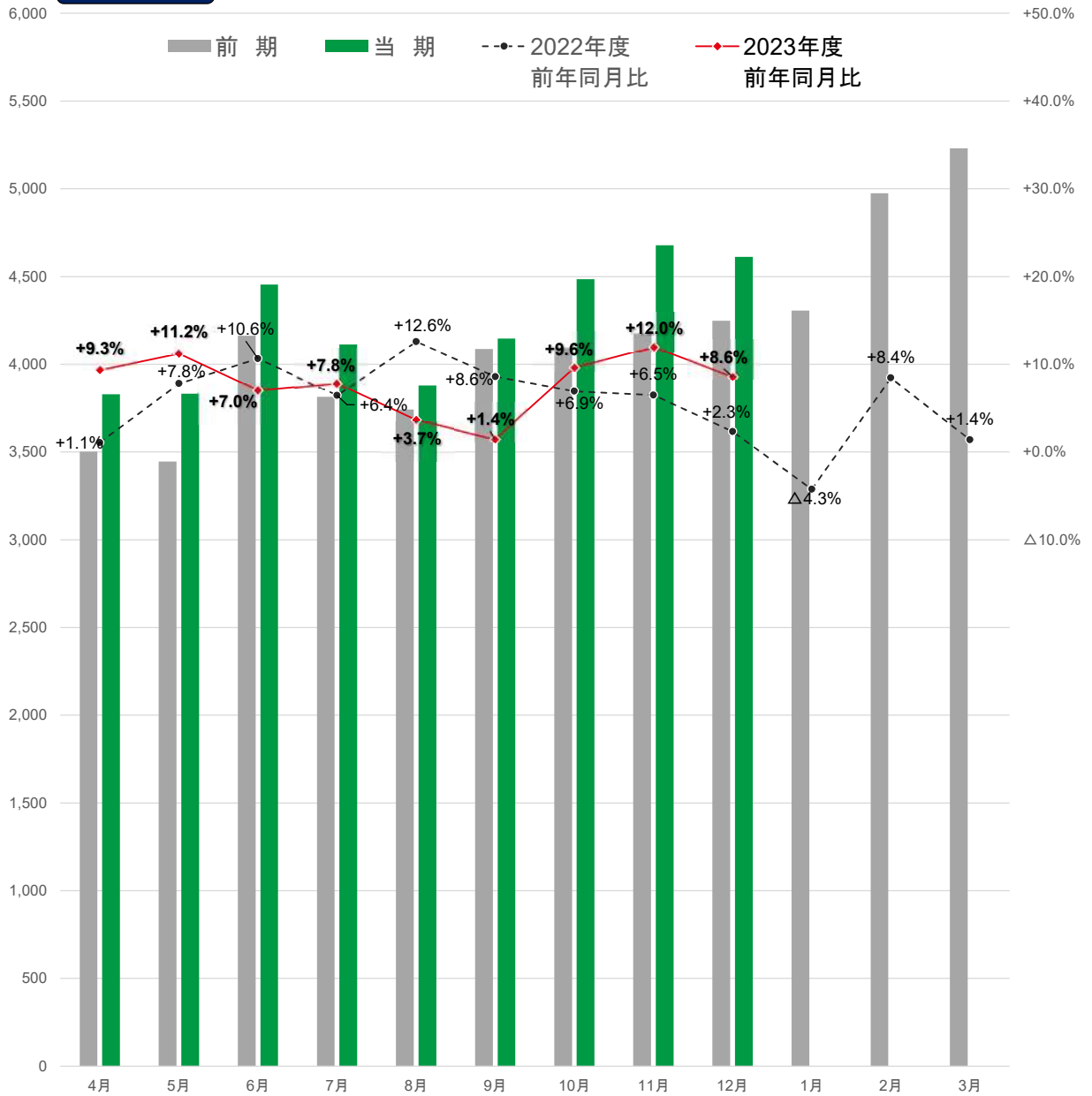
本資料の数値は、単体における主要3分野の部分的速報数値であり、投資家の皆様へ便宜上の傾向をお示しするものです。一時的に未分類の売上高や連結内における内部取引や決算時の控除項目等加減算処理を行っておりません。

参考までに、2022年度における本集計方法における年間合計額は86,178百万円、単体決算における年間売上高は88,265百万円、連結売上高は91,421百万円です。

なお、6月、9月、12月、3月の実績の公表は決算短信の開示のタイミングとさせていただきます。

単位:百万円、%

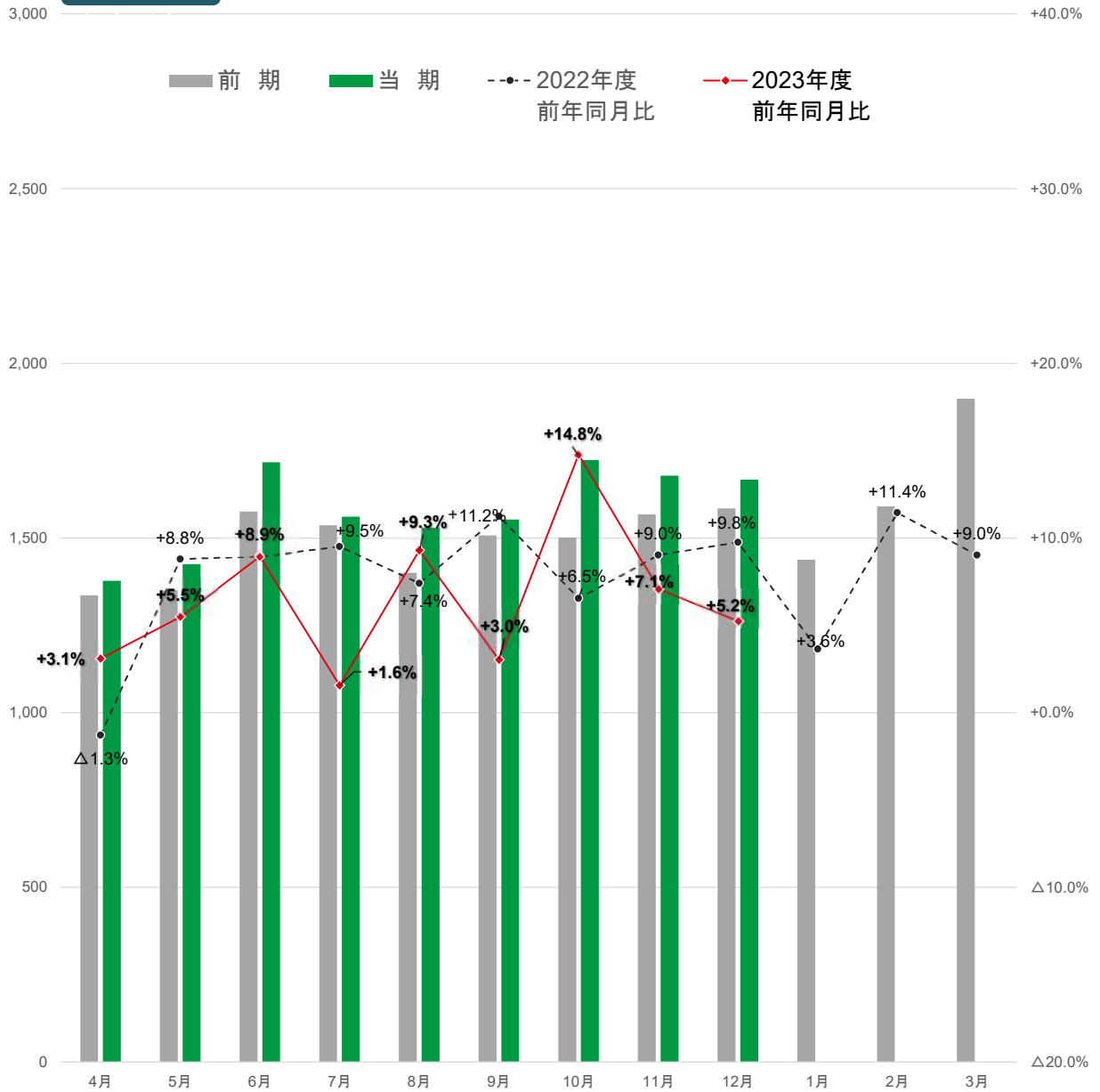
ラボラトリー



	4月	5月	6月	7月	8月	9月	10月	11月	12月	1月	2月	3月
前々期	3,465	3,197	3,762	3,584	3,324	3,764	3,827	3,923	4,152	4,498	4,587	5,160
前期	3,502	3,446	4,162	3,815	3,742	4,087	4,092	4,177	4,249	4,307	4,974	5,232
当期	3,829	3,832	4,454	4,113	3,878	4,146	4,485	4,678	4,612			
2022年度前年同月比	+1.1%	+7.8%	+10.6%	+6.4%	+12.6%	+8.6%	+6.9%	+6.5%	+2.3%	△4.3%	+8.4%	+1.4%
2023年度前年同月比	+9.3%	+11.2%	+7.0%	+7.8%	+3.7%	+1.4%	+9.6%	+12.0%	+8.6%			

単位:百万円、%

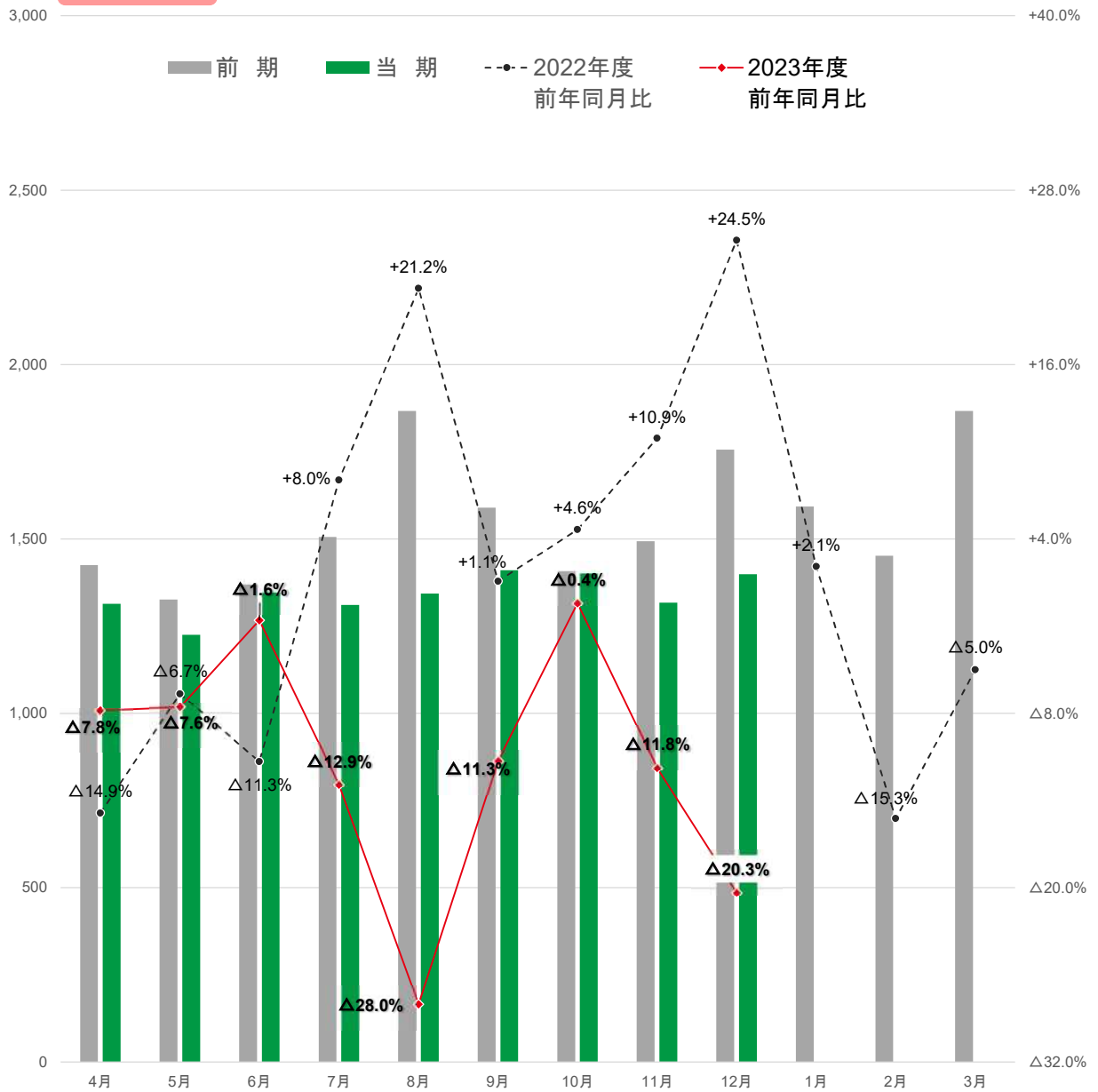
インダストリー



	4月	5月	6月	7月	8月	9月	10月	11月	12月	1月	2月	3月
前々期	1,354	1,242	1,446	1,403	1,304	1,355	1,410	1,438	1,444	1,387	1,427	1,742
前期	1,336	1,351	1,576	1,537	1,400	1,507	1,502	1,567	1,584	1,438	1,590	1,899
当期	1,377	1,425	1,717	1,561	1,530	1,552	1,723	1,678	1,667			
2022年度前年同月比	△1.3%	+8.8%	+8.9%	+9.5%	+7.4%	+11.2%	+6.5%	+9.0%	+9.8%	+3.6%	+11.4%	+9.0%
2023年度前年同月比	+3.1%	+5.5%	+8.9%	+1.6%	+9.3%	+3.0%	+14.8%	+7.1%	+5.2%			

単位:百万円、%

メディカル



	4月	5月	6月	7月	8月	9月	10月	11月	12月	1月	2月	3月
前々期	1,674	1,421	1,544	1,393	1,540	1,572	1,344	1,346	1,410	1,560	1,713	1,965
前期	1,425	1,326	1,369	1,505	1,867	1,589	1,406	1,493	1,756	1,593	1,451	1,867
当期	1,314	1,225	1,347	1,311	1,344	1,410	1,400	1,317	1,399			
2022年度前年同月比	△14.9%	△6.7%	△11.3%	+8.0%	+21.2%	+1.1%	+4.6%	+10.9%	+24.5%	+2.1%	△15.3%	△5.0%
2023年度前年同月比	△7.8%	△7.6%	△1.6%	△12.9%	△28.0%	△11.3%	△0.4%	△11.8%	△20.3%			

新型コロナ禍流行の推移

前々々期 ... 第1波 : 1Q 第2波 : 2Q 第3波 : 4Q
 前々期 ... 第4波 : 1Q 第5波 : 2Q 第6波 : 4Q
 前期 ... 第7波 : 2Q 第8波 : 3Q

以上