



2023年12月26日

各 位

会 社 名 北陸電気工業株式会社  
代表者名 代表取締役社長 多田守男  
(コード番号 6989 東証スタンダード)  
問合せ先 常務取締役管理本部長 下坂立正  
(TEL. 076-467-1111 )

## 資本コストや株価を意識した経営の実現に向けた対応について

資本コストや株価を意識した経営の実現に向けた対応について現状分析を実施し、企業価値向上に向けた取組み方針として、本日開催の取締役会において下記のとおり決定いたしましたので、お知らせいたします。

### 記

#### 1. 現状分析

当社は2022年5月10日に『中期経営計画2024：Plan2024』を公表し、中長期的な企業価値の向上に取り組んでおります。

事業戦略の柱に据えております自動車向けへの拡販は着実に進捗しており、2021年度より営業利益率は5%以上で推移しております。これにより、自己資本利益率（ROE）は、2022年度は顧客の経営破綻に伴う特別損失により落ち込んだものの、実質10%以上で推移しており、これは当社の株主資本コストを上回る水準であると認識しております。

しかしながら、株価純資産倍率（PBR）は1倍割れが続いており、株式市場における企業価値の評価は低い状況にあります。この要因は、以下の点を主因とする株価収益率（PER）の低さにあると認識しております。

- ・過去、家電や情報通信機器分野向けの受注に依存し、経営環境悪化局面において業績が悪化する傾向にあったことや、リスク回避が十分でなかったことから、将来の収益水準に対し十分な信頼感が得られていないこと。
- ・IRへの取り組みが十分ではなく、将来の成長期待が醸成されていないこと。

#### 連結経営指標の推移

	2018年度 実績	2019年度 実績	2020年度 実績	2021年度 実績	2022年度 実績	2023年度 予想(注)
売上高 (百万円)	45,034	38,711	32,825	40,448	45,459	42,600
営業利益 (百万円)	1,344	833	572	2,075	2,941	2,300
営業利益率 (%)	3.0	2.2	1.7	5.1	6.5	5.4
親会社株主に帰属する当期純利益(百万円)	776	663	447	1,949	647	2,100
自己資本利益率（ROE）(%)	6.2	5.2	3.5	13.3	3.9	11.6
株価※ (円)	1,057	893	958	1,188	1,362	1,402
株価収益率（PER）(倍)	11.4	11.3	17.9	5.1	17.6	5.5
株価純資産倍率（PBR）(倍)	0.7	0.6	0.6	0.6	0.7	0.6

※各年度末終値、ただし、2023年度は2023年11月末終値

(注)2023年11月10日公表の通期業績予想および2023年9月末自己資本実績にもとづくものであります。

## 2. 企業価値向上に向けた取組み

「ROE10%以上」および「PER10倍以上」を目標に掲げ、「PBR1倍以上」を目指します。その達成に向けて、以下の課題に取り組みます。

### ①ROE10%以上

- ・環境対策車向けへの拡販等により、増収および営業利益率向上を図り、収益力を向上させる。
- ・増配および自己株式の取得により、株主還元を充実させ、資本効率の向上を図る。

### ②PER10倍以上

- ・売上高の自動車向けウエイトをさらに高めることで、安定受注を確保するとともに、リスク管理を強化し、業績の安定を図る。
- ・コーポレートガバナンスを一層強化し、サステナビリティ経営を推進するとともに、IR説明会を年2回以上開催し、統合報告書を発行するなど、非財務情報を含めたIRを強化し、成長期待を醸成する。

## 3. 株主還元の充実

積極的な株主還元を行い、資本効率の向上を図ります。

自己株式の取得は株価の推移等を勘案し、機動的に実施いたしますが、剰余金の配当につきましては、以下の指数をともに満たすよう行っていく方針です。

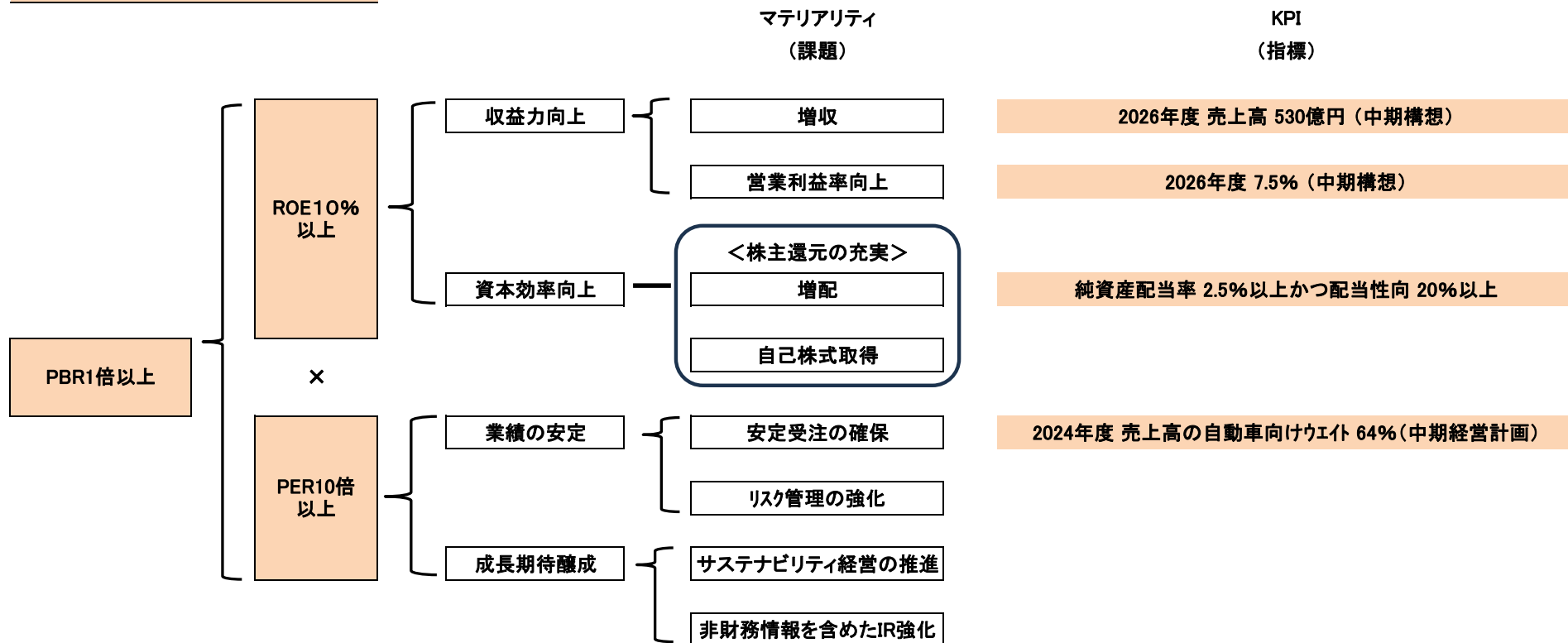
- |                    |
|--------------------|
| ・純資産配当率（DOE）2.5%以上 |
| ・配当性向20%以上         |

	2018年度 実績	2019年度 実績	2020年度 実績	2021年度 実績	2022年度 実績	2023年度 予想(注)
1株当り当期純利益 (円)	92.70	79.24	53.47	232.89	77.36	253.28
1株当り純資産 (円)	1,508.33	1,511.79	1,587.51	1,906.08	2,043.56	2,313.13
1株当り配当金 (円)	30.00	30.00	30.00	45.00	55.00	55.00
配当性向 (%)	32.4	37.9	56.1	19.3	71.1	21.7
純資産配当率（DOE）(%)	2.0	2.0	1.9	2.6	2.8	2.5
自己株式買付額 (百万円)	—	—	—	—	—	299

(注)2023年11月10日公表の通期業績予想および2023年9月末自己資本実績にもとづくものであります。

以上

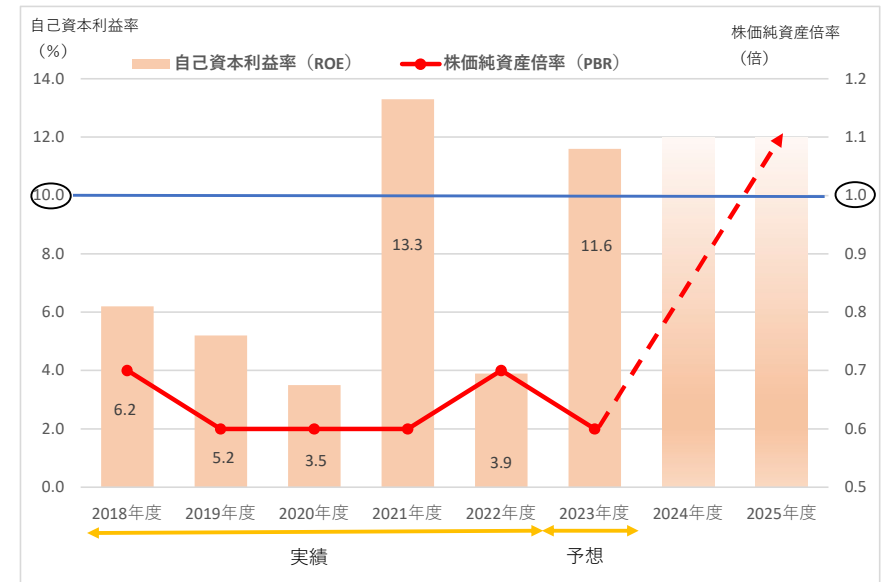
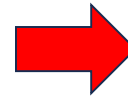
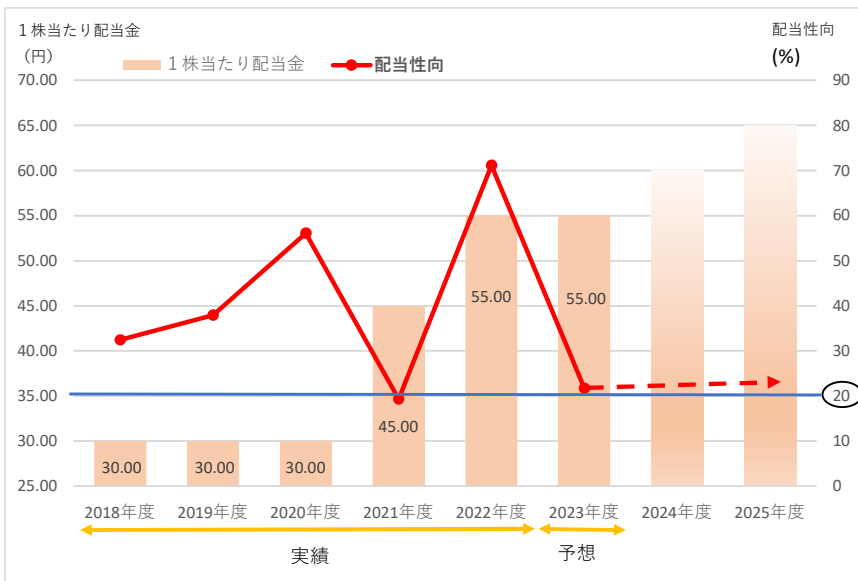
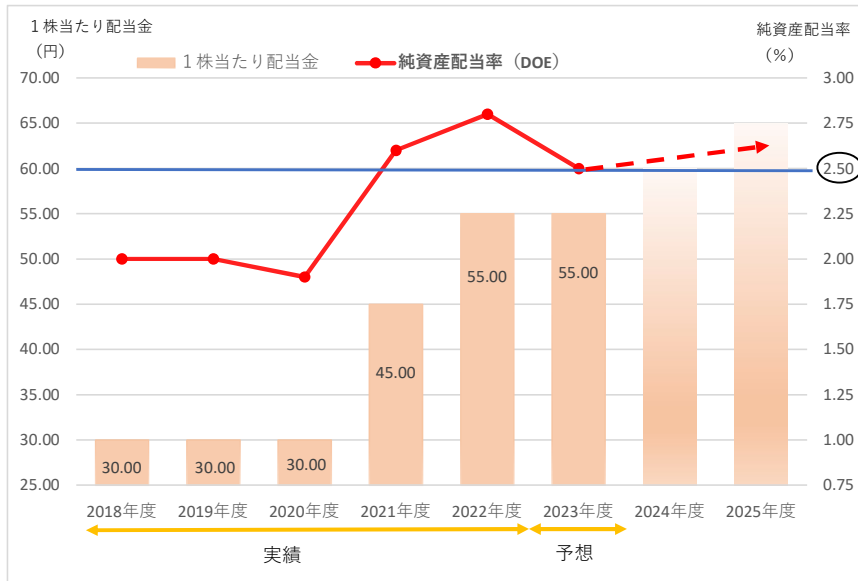
## 企業価値向上に向けた取組み



○ 中長期的な企業価値の向上に向け、収益力と資本効率を高めて安定的、持続的なROEの向上を図るとともに、業績の安定と成長期待醸成によりPERの向上を図る。

○ 具体的な取組みとして、マテリアリティおよびKPIを設定し、計画的に実施する。

## 株主還元の充実



収益力の向上と株主還元の充実を通じてROEの向上を図り、成長期待の醸成とともにPBR 1倍以上を目指す。