

(訂正) 「2023年7月期 決算説明資料」の一部訂正について

2023年9月7日に開示いたしました「2023年7月期 決算説明資料」において、記載内容に一部誤りがございましたので、お詫びして訂正いたします。訂正の内容については下記の通りです。

訂正の内容

「【コンシューマ事業】第4四半期の結果及び業績推移」(13ページ)


- ・2023年7月期 ふるなびトラベル提携施設数 前年比
【訂正前】 3.5倍 【訂正後】 2.5倍

ふるさと納税事業

開発と人員、販促
の先行投資の強化



売上高 **131%**
営業利益 **+103百万円**
(前年同四半期比)

 ふるなび

寄附受付件数
123%
(前年同四半期比)

契約自治体数
1,150
順調に増加

ふるなび周辺事業


独自の体験型返礼品
の拡大で差別化



トラベル売上
約240%
(前年同四半期比)

 ふるなびトラベル

提携施設数
前年比 2.5倍
(2,660施設)

 美食体験
掲載店舗数 **125%**
掲載商品数 **132%**
(対前年比)

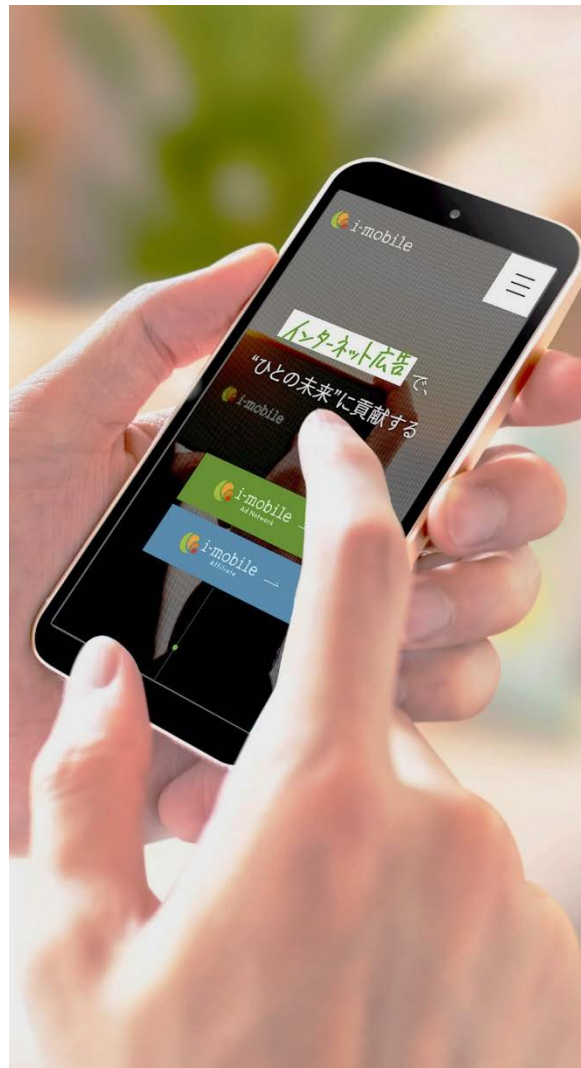


2023年7月期 決算説明資料

株式会社アイモバイル

(東証プライム市場 6535)

2023年9月7日



Vision

“ひとの未来”に貢献する

事業を創造し続ける

Creating a Business for the Future

Mission

マーケティングで価値ある体験を提供し続ける

Values

笑顔 × 成長 × チーム

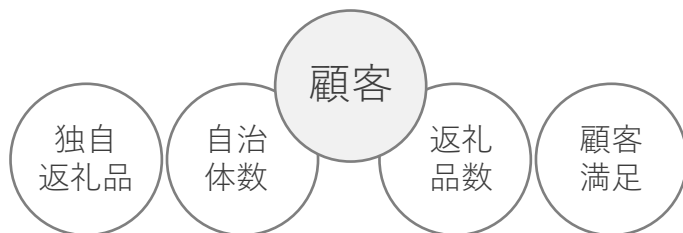
2023年7月期 決算概要

2023年7月期 決算概要

事業環境の変化に機動的に対応し、事業戦略を修正

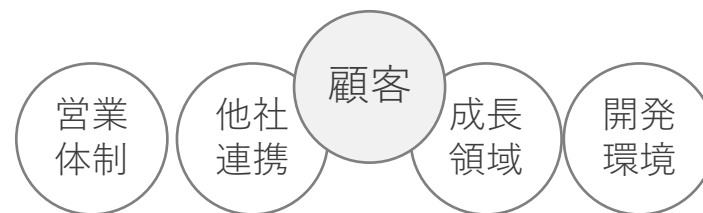
コンシューマ事業

競争優位性を確保すべく、市場でのシェア獲得を早期に実現する



インターネット広告事業

成長分野へのシフト、顧客アプローチの強化で収益回復を目指す



市場を上回る成長※を実現



アプリタイトルのリリース増加
新サービスによる収益貢献

エグゼクティブサマリー①

I 3期連続で過去最高売上を達成

主力のふるさと納税事業が大きく収益に貢献
通期連結売上高で**前期比117.9%**、計画比102.7%を達成

II 事業戦略を修正し、計画通りに進捗

当初戦略を修正し、更なる成長に向けた事業基盤の強化を推進
先行投資を行いながらも、前年同四半期比で**増収増益**を達成

III 総還元による株主還元の実施

発行済株式総数※に対する割合として約5%（約13億円）の
自己株式の取得を実施。また、期末配当は40円と前期比で増配



エグゼクティブサマリ②

(単位：百万円)

項目		2022年7月期 通期実績	2023年7月期 通期実績	前期比 (増減率)	計画	達成率
連結業績	売上高	13,933	16,426	+2,493 (+17.9%)	16,000	102.7%
	営業利益 (営業利益率)	3,793 (27.2%)	3,525 (21.5%)	▲267 (▲7.1%)	3,850	91.6%
	当期利益※	2,678	2,404	▲274 (▲10.3%)	2,705	88.9%
コンシューマ 事業	売上高	9,916	13,285	+ 3,368 (+34.0%)	12,000	110.7%
	営業利益 (営業利益率)	2,495 (25.2%)	2,976 (22.4%)	+481 (+19.3%)	2,650	112.3%
インターネット 広告事業	売上高	4,065	3,180	▲885 (▲21.8%)	4,100	77.6%
	営業利益 (営業利益率)	1,415 (34.8%)	667 (21.0%)	▲748 (▲52.9%)	1,350	49.4%

※ 当資料における「当期利益」とは、「親会社株主に帰属する当期純利益」を示しております。

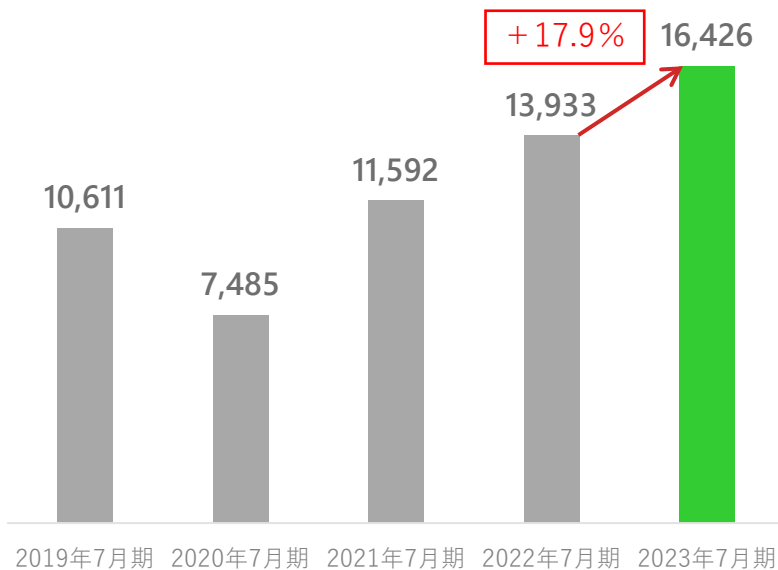
【通期】 連結売上高及び営業利益推移

ふるさと納税事業がけん引し計画通りの増収を達成。成長のための戦略修正に伴う開発やプロモーションなどの先行投資による費用の影響で減益

売上高

2023年7月期 売上高
セグメント別構成比

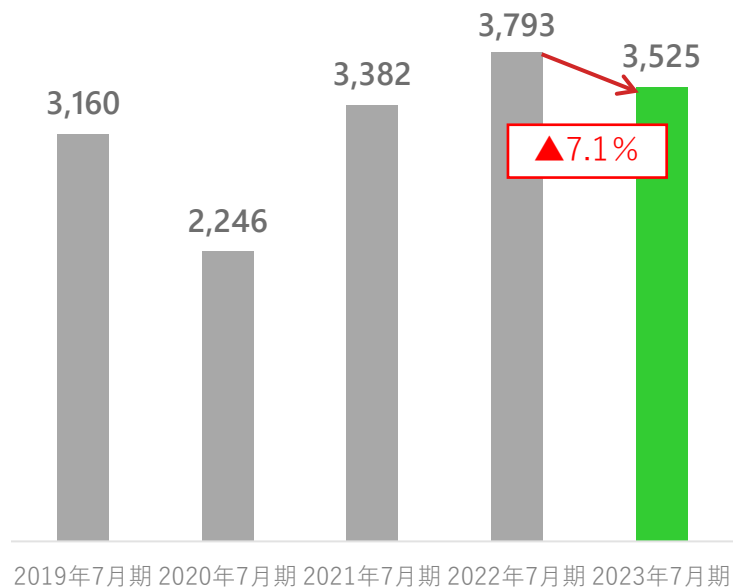
(単位：百万円)



営業利益

2023年7月期 営業利益
セグメント別構成比

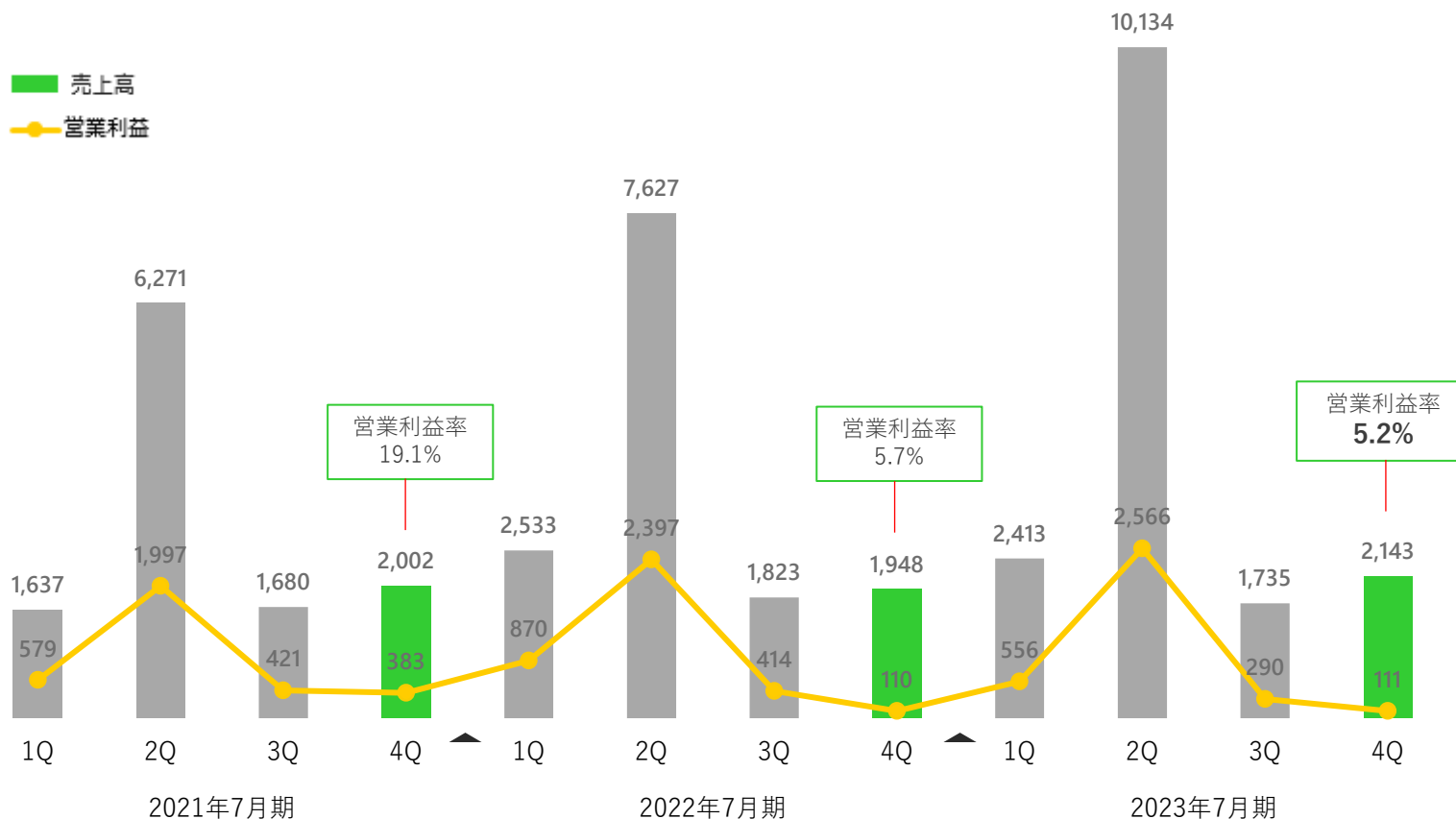
(単位：百万円)



【四半期】 連結売上高及び営業利益推移

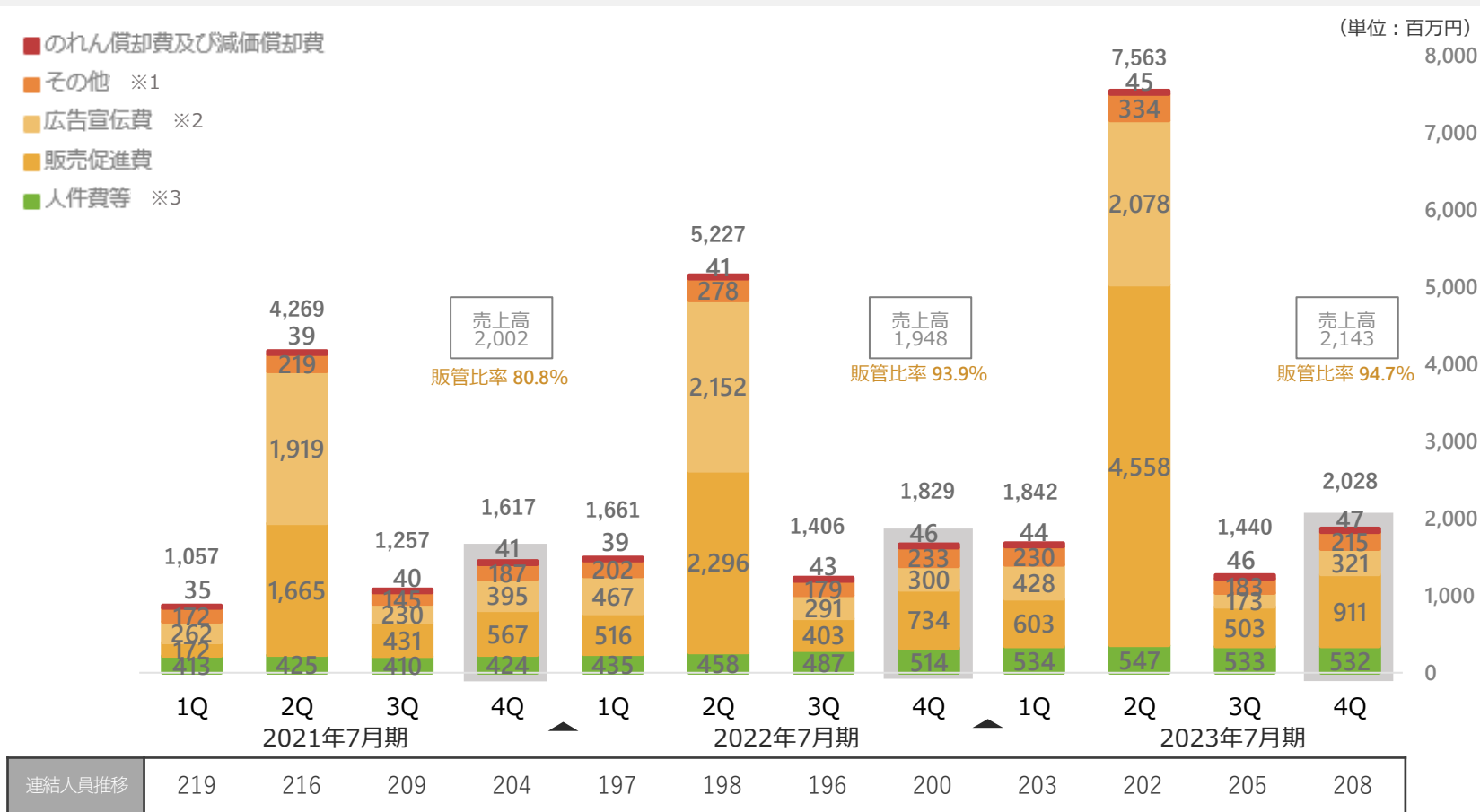
ふるさと納税事業の最需要期に向けたマーケティングテストに注力するも、前年を大きく上回る寄附受付による収益が大きく寄与し、前年同四半期比で増収増益

(単位：百万円)



【四半期】 連結販売費及び一般管理費推移

開発環境や営業体制の構築を含めた人件費等への投資を推進、ふるなびの
プロモーション費用の増加により、売上高販管比率は上昇傾向



※1 主に通信費、支払手数料、地代家賃、旅費交通費等にて構成。

※2 広告宣伝費はTVCM費用を含んでおり、右記の期間で放映を実施しております。2021年7月期：2Q～4Q / 2022年7月期：1Q～3Q / 2023年7月期：1Q～4Q

※3 2022年7月期4Qより、これまで「その他」の区分に含めていた業務委託費、人材派遣料を「人件費等」に含めております。

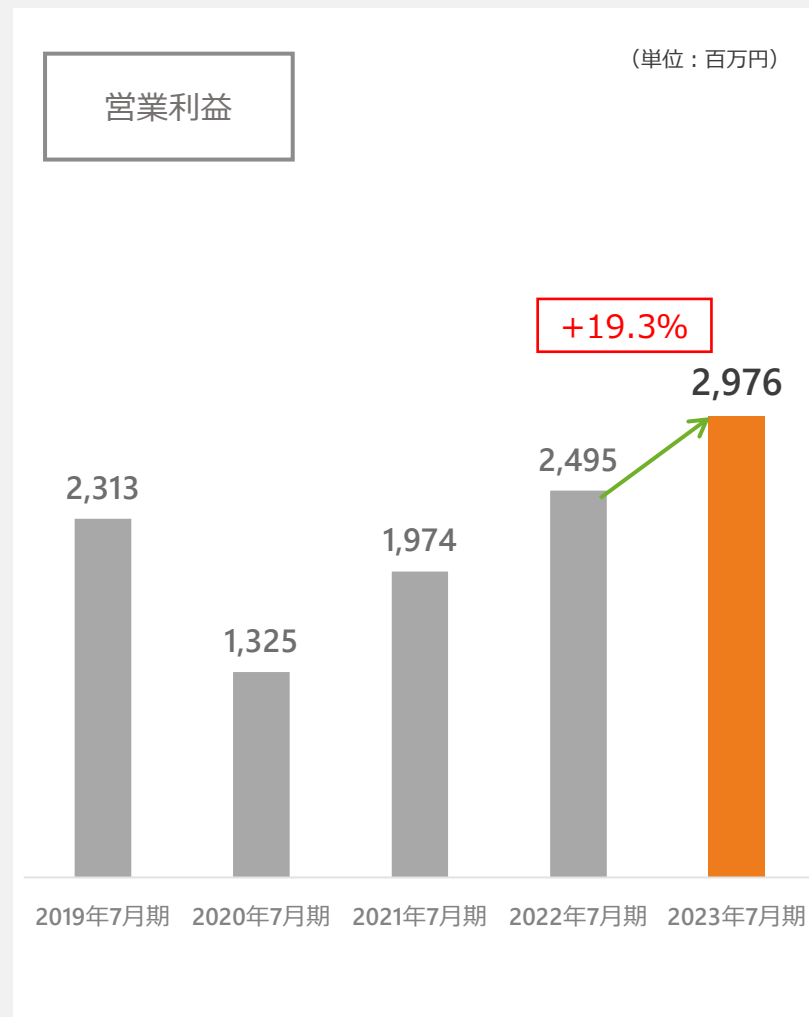
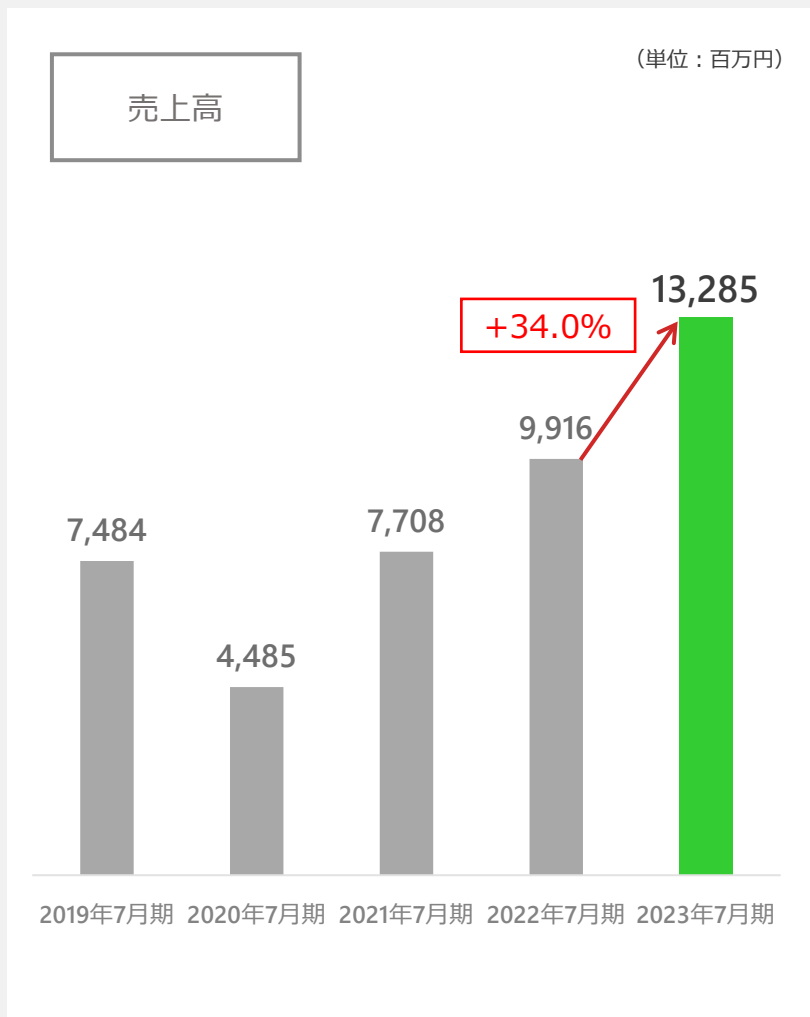
なお、2022年7月期3Q以前の数値についても同様に組み替えております。

セグメント概況

コンシューマ事業

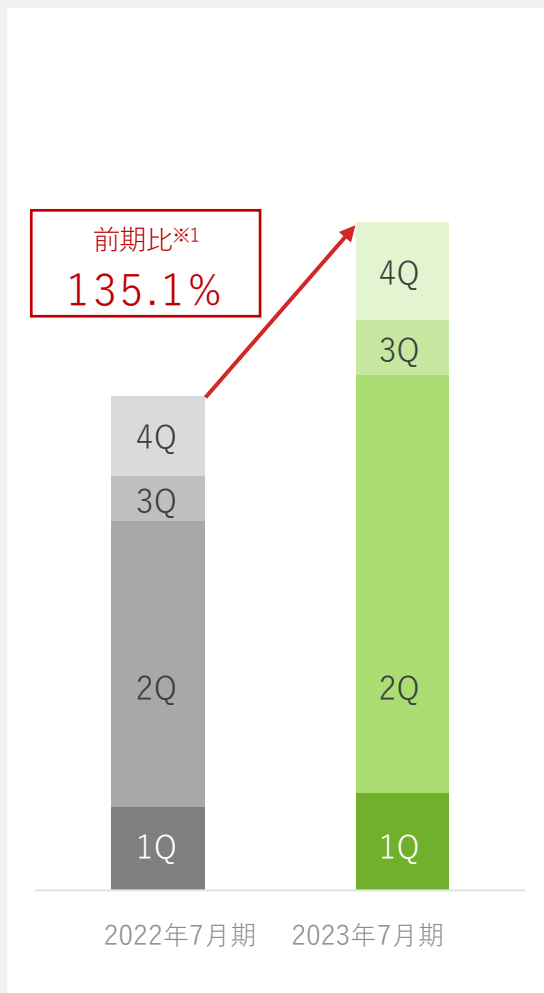
【コンシューマ事業】 2023年7月期 通期業績推移

市場の成長と競争環境の変化を受け戦略を修正。競争優位性を確立するための市場シェア獲得を目指したプロモーション施策が奏功し、過去最高売上高で増収増益

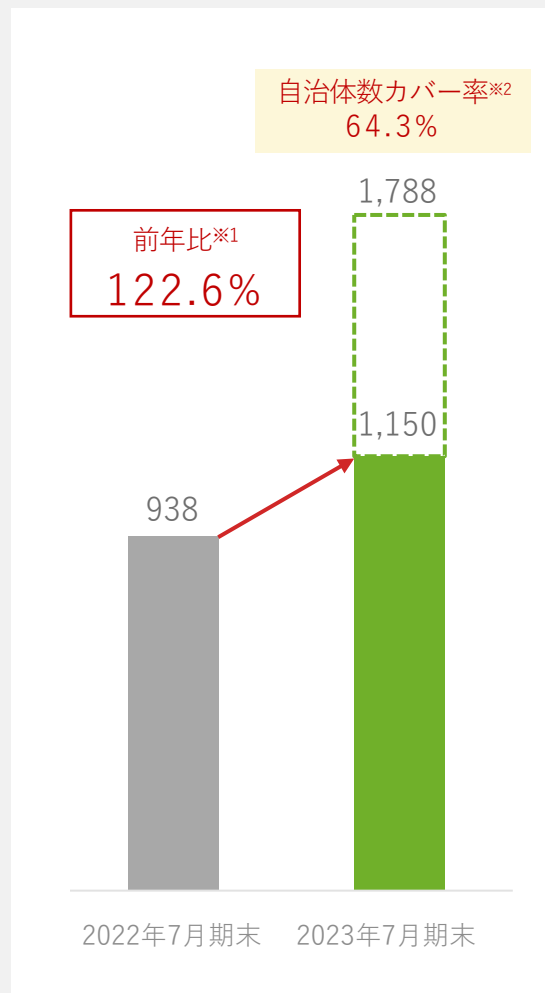


【コンシューマ事業】ふるさと納税事業の成長推移

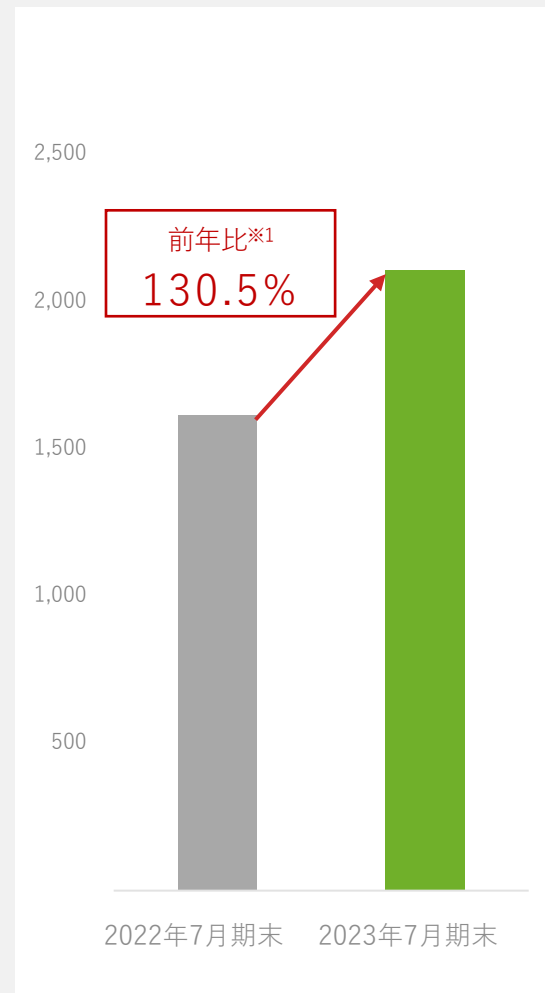
寄附受付件数の推移



契約自治体数の推移



会員数の推移

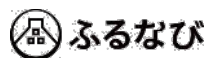


※1 本ページの「前年比」は、2023年7月末と2022年7月末の数値を比較しており、「前期比」は、2023年7月期と2022年7月期の累計期間を比較するものです。

※2 環境省公表の「第四次環境基本計画」に基づく調査より、自治体総数は1,788として算出しております。

【コンシューマ事業】第4四半期の結果及び業績推移

ふるさと納税事業



開発と人員、販促の
先行投資の強化



売上高 **131%**
営業利益 **+103**百万円
(前年同四半期比)

寄附受付件数
123%
(前年同四半期比)

契約自治体数
1,150
順調に増加

ふるなび周辺事業

独自の体験型返礼品
の拡大で差別化



トラベル売上
約240%
(前年同四半期比)



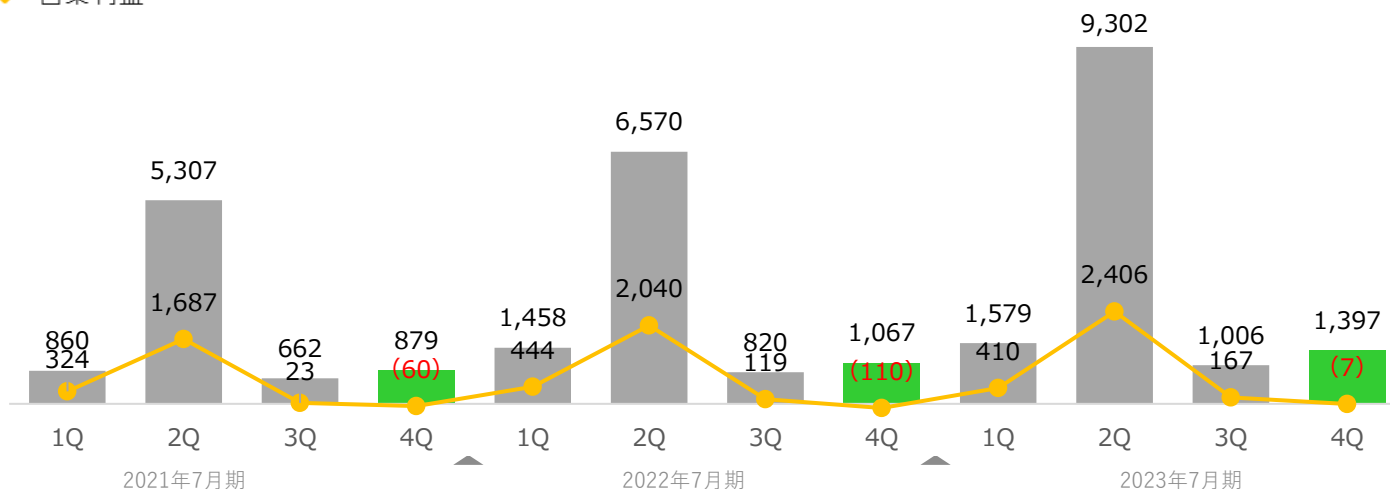
提携施設数
前年比 2.5倍
(2,660施設)

掲載店舗数 **125%**
掲載商品数 **132%**
(対前年比)

■ 売上高
● 営業利益

【売上高及び営業利益の推移】

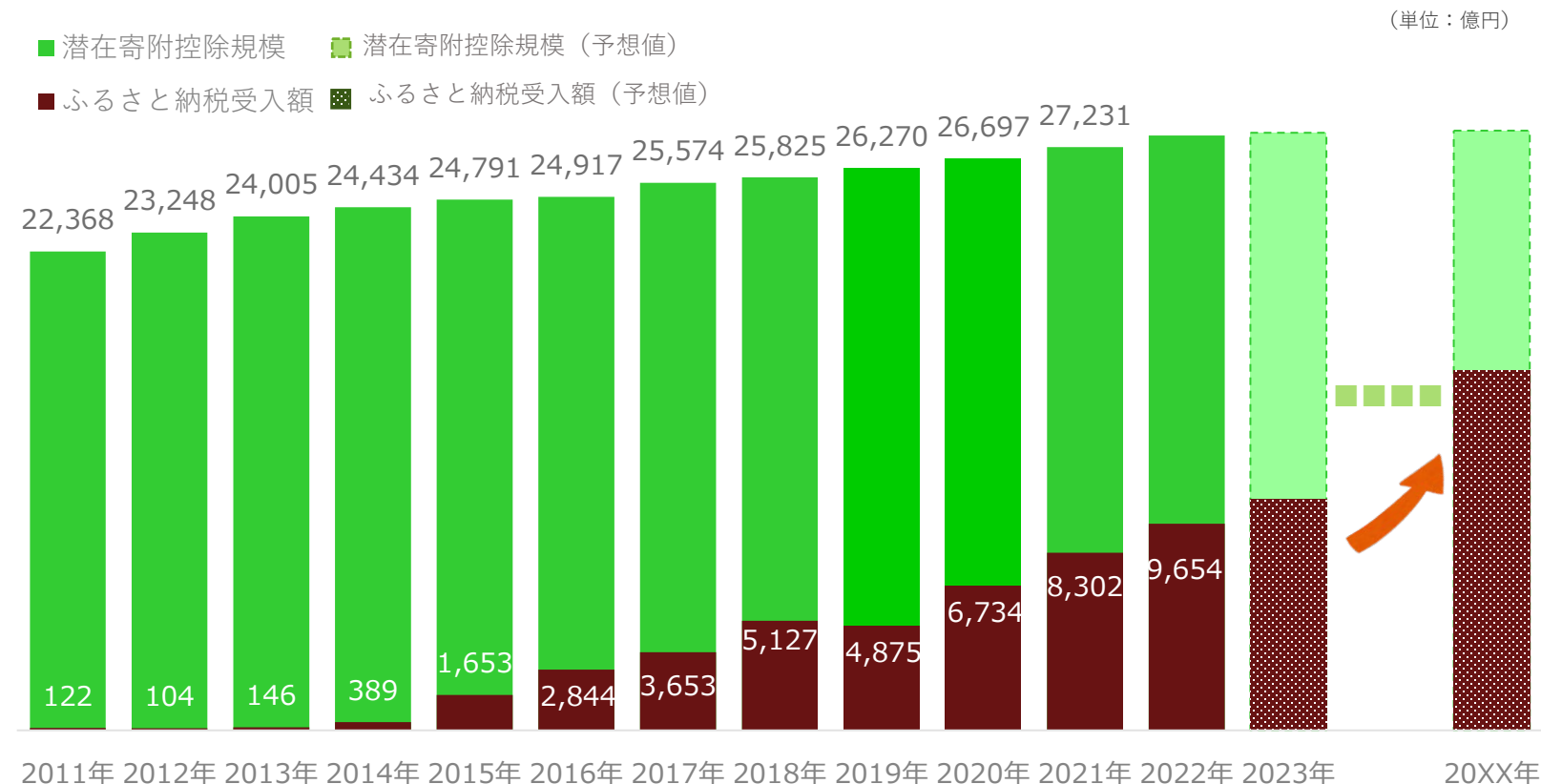
(単位：百万円)



※ 本ページの「前年比」は、2023年7月末と2022年7月末の数値を比較しており、前年同四半期比は四半期会計期間を比較するものです。

参考資料 ふるさと納税市場の推移

ふるさと納税受入額は順調に伸長しているものの、潜在寄附控除規模からみるとまだ拡大余地は大きく※、制度の安定化と認知度の向上により更なる成長を見込む



■ 2011~2022年 潜在寄附控除規模は「総務省発行：地方財政の状況」を参考に当社にて算出（個人住民税歳入額×20%）
 ■ 2011~2022年 ふるさと納税受入額は「ふるさと納税に関する現況調査結果」 総務省 令和5年8月1日を参照
 ※ これらの算出は市場規模と成長性を当社基準で概算しているものであり、統計数値とは異なる部分があります。

セグメント概況

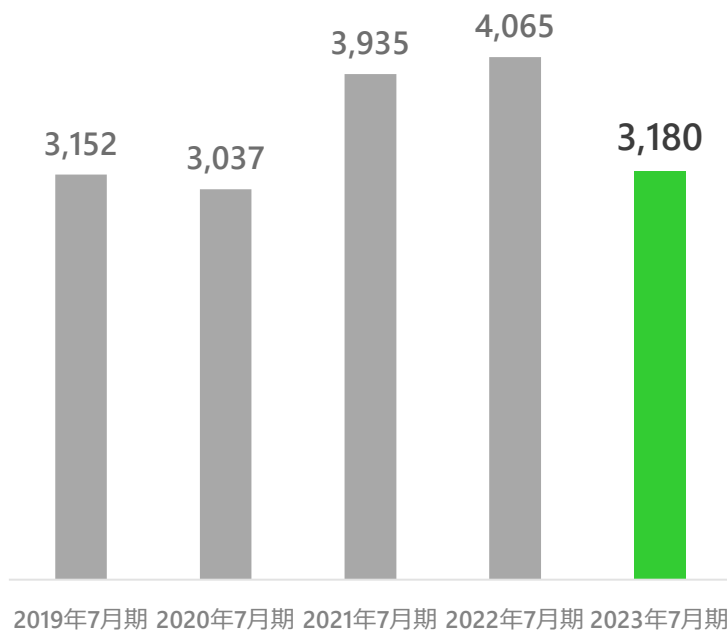
インターネット広告事業

【インターネット広告事業】 2023年7月期 通期業績推移

人々の行動・消費生活の変化や市場成長の鈍化による事業環境の悪化を受け、成長事業へシフトすると共に、新規顧客開拓とリテンションを高め、収益の回復を目指す

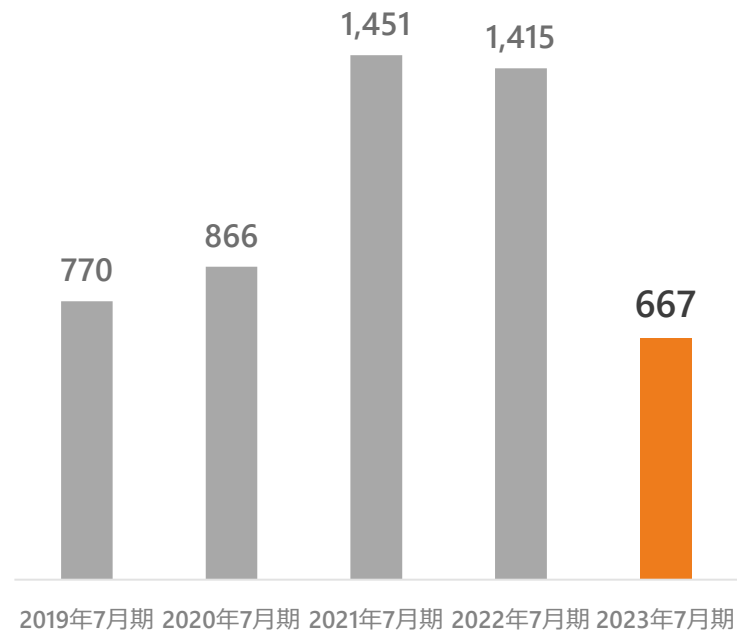
売上高

(単位：百万円)



営業利益

(単位：百万円)

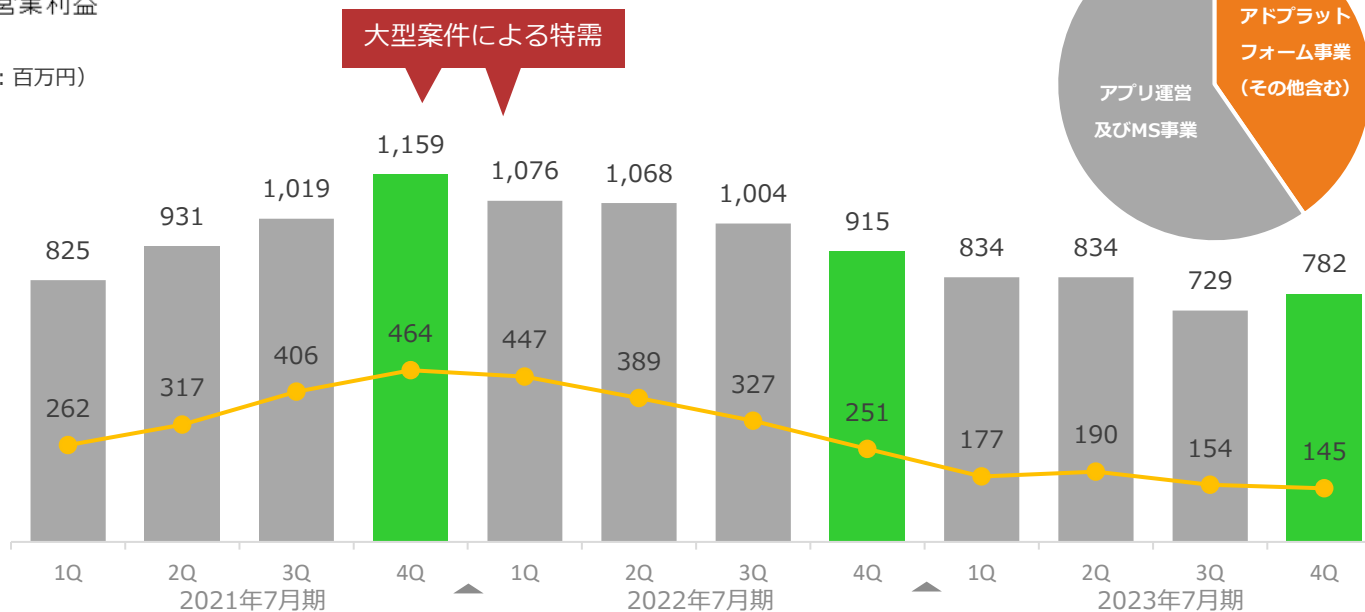


【インターネット広告事業】第4四半期の結果及び業績推移①

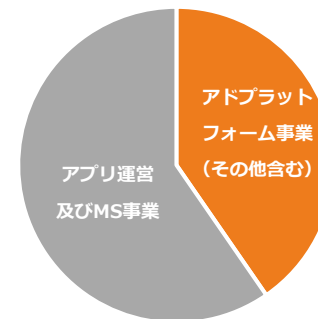
インターネット広告事業 売上高及び営業利益の推移

【売上高及び営業利益の推移】

■ 売上高
● 営業利益
(単位：百万円)



【売上高構成比 (2023年7月期累計)】



1 アドプラットフォーム事業※



成長市場であるインフルエンサーマーケティングが堅調に収益貢献。単価下落など市場環境の悪化をカバーすべく、営業体制の再構築や他社との連携によるローンチ速度向上により顧客や案件数を確保

※ アドプラットフォーム事業:アドネットワーク事業及びアフィリエイト事業を指します。

【インターネット広告事業】第4四半期の結果及び業績推移②

2 アプリ運営事業

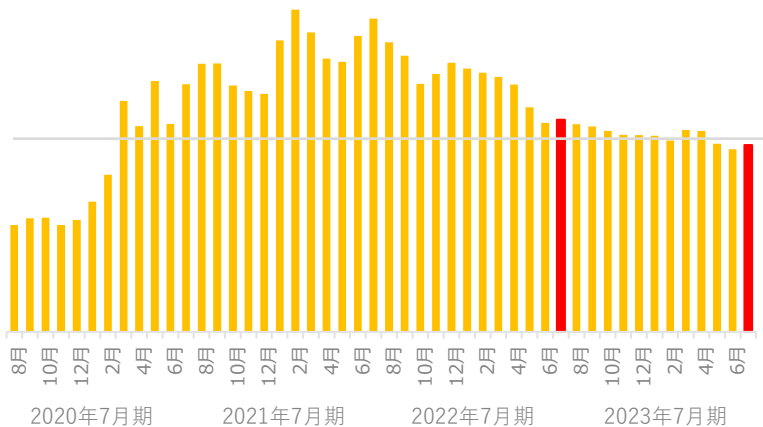


- ✓ 「間違い探しde懸賞」をリリース。AndroidとiOSでの同時リリースによる収益の早期化を目指す



- ✓ 他社との提携や新しいフレームワークの導入でタイトルのリリースサイクルを早める開発体制を整備

アクティブユーザー数(MAU※)の動向



※ MAU: Monthly Active Usersの略。月あたりのアクティブユーザー数グラフは月末30日平均数値の推移になります。

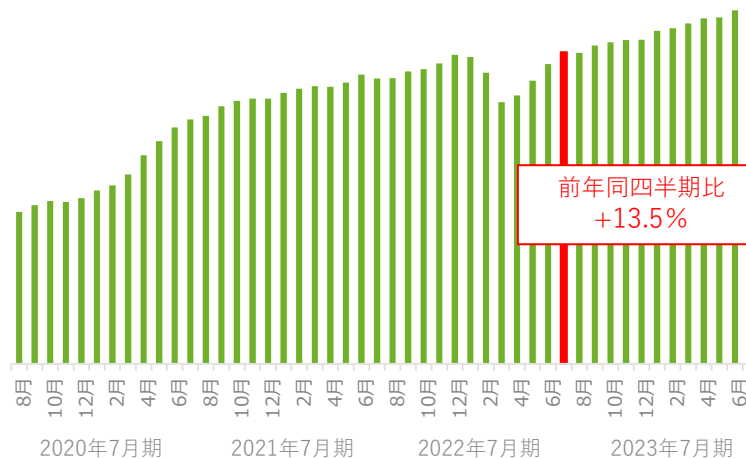
3 メディアソリューション事業



- ✓ 稼働パートナー数と広告枠数が増加し、過去最高を達成。
- ✓ タイムリーなサービスのリリースや顧客獲得のためのオウンドメディアの活用、サンリオの「ぐでたま」を起用したアプリの収益化支援など、収益の多様化を目指す



稼働パートナー数の推移



前年同四半期比
+13.5%

2024年7月期 業績予想

2024年7月期 連結業績予想

中期的な成長のため、戦略を修正し開発や人的資本投資、販促の強化を推進。ふるさと納税事業の収益拡大による市場優位性の確保と、アプリ事業の再成長、グリーンエネルギー事業の収益化やM&Aに注力し、増収増益を計画する

(単位：百万円)

項目		2023年7月期 通期実績	2024年7月期 通期予想 ^{※2}	前期比	増減率
連結業績	売上高	16,426	20,000	+ 3,573	+ 21.8%
	営業利益 (営業利益率)	3,525 (21.5%)	3,800 (19.0%)	+ 274	+ 7.8%
	当期利益 ^{※1} (当期利益率)	2,404 (14.6%)	2,600 (13.0%)	+ 196	+ 8.2%

※1 当資料における「当期利益」とは、「親会社株主に帰属する当期純利益」を示しております。
 ※2 2022年9月7日発表の中期経営計画（修正版）から見直しを行っております。

2024年7月期 セグメント別 業績予想

コンシューマ事業では、独自の体験型返礼品と提携自治体数の拡大、販促の強化により増収増益。インターネット広告事業では、成長分野へのシフトと営業基盤の整備、アプリ運営事業でタイトルのリリース増加で利益の確保を計画

(単位：百万円)

項目		2023年7月期 通期実績	2024年7月期 通期予想 [※]	前期比	増減率
コンシューマ 事業	売上高	13,285	17,000	+ 3,714	+ 28.0%
	セグメント利益	2,976	3,300	+ 323	+ 10.9%
	(営業利益率)	22.4%	19.4%		
インター ネット 広告事業	売上高	3,180	2,940	▲240	▲7.6%
	セグメント利益	667	670	+ 2	+ 0.4%
	(営業利益率)	21.0%	22.8%		

■ 2024年7月期より一部費用の配賦方法を変更いたします。なお、2024年7月期通期予想数値を変更前の方法で算定した場合のコンシューマ事業のセグメント利益の増減率は+13.3%、インターネット広告事業のセグメント利益の増減率は△10.6%となっております。
 ※ 2022年9月7日発表の中期経営計画（修正版）から見直しを行っております。

事業環境の変化に機動的に対応し、事業戦略を修正

コンシューマ事業

競争優位性の早期確立

シェア20%の獲得で市場影響力の確保



- 新規顧客獲得のための販促強化
- 独自返礼品の強化と取扱数の増加
- ポータルサイト機能の拡充
- 契約自治体数1,500が当面の目標

インターネット広告事業

成長分野へのシフトと顧客確保



- インフルエンサー事業*の成長加速
- 時流に即した新サービスの提供
- 動画サービスのリニューアル
- 4本のアプリタイトルリリース
- 営業体制の再整備による顧客獲得

事業成長のためのM&Aの活用

既存サービスの拡充を
生む機能やサービス

エンゲージメントが
高いアプリ

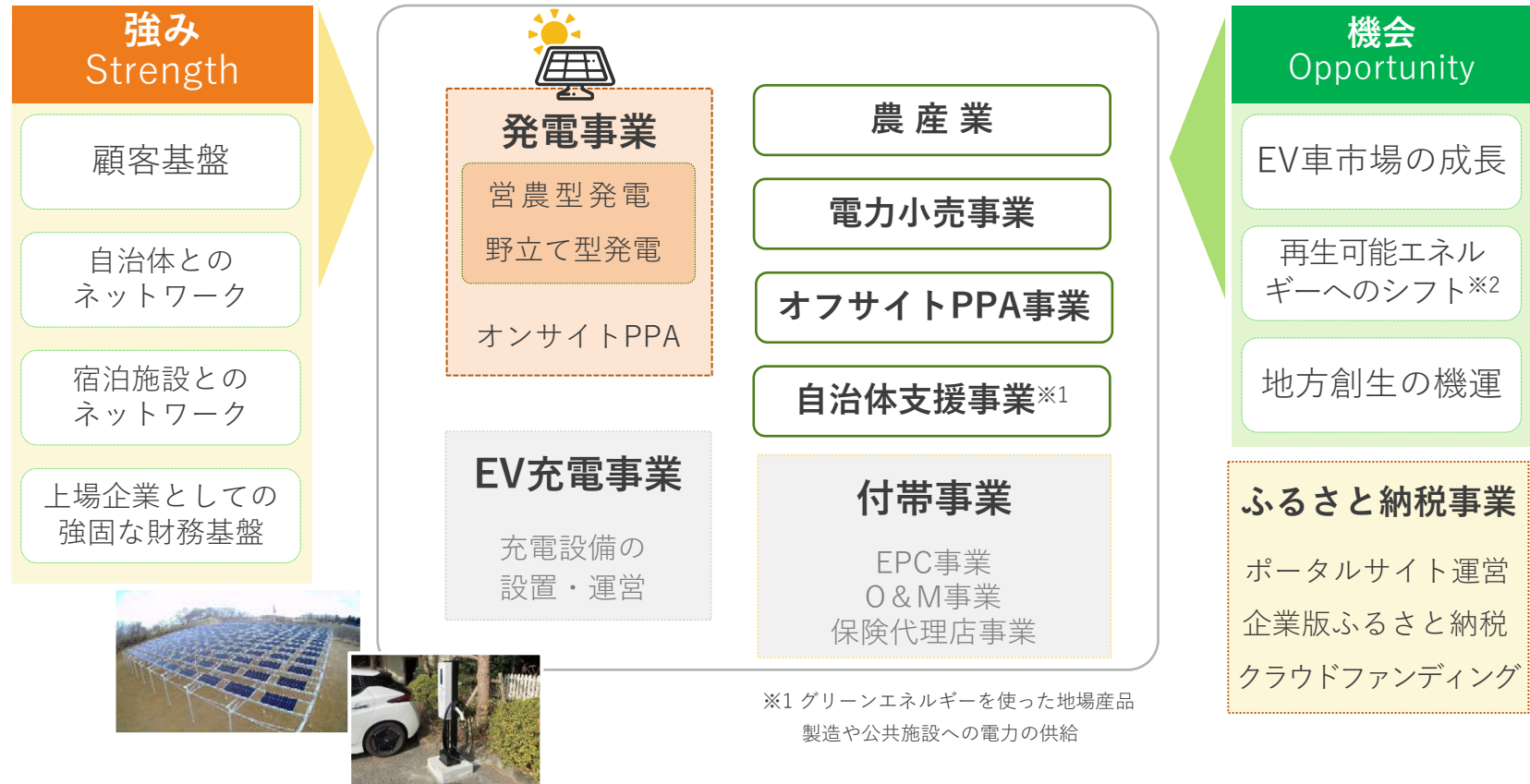
顧客シナジーのある
ネットサービス

再生可能エネルギー
分野

*インフルエンサー事業（インフルエンサーマーケティング事業）：企業がインフルエンサーに対して広告を依頼し、インフルエンサーが宣伝をすることで企業やブランドの認知度を高めたり、製品の売上を伸ばすことを支援する仕組み。

【Overview】 グリーンエネルギー事業

“ひとの未来”に向けた脱炭素社会の実現という社会課題に取り組む



脱炭素社会をマーケティングとテクノロジーで推進し、地方創生を実現

※2 EV (BEV+PHEV) の市場成長と増加に伴う約5兆円と言われるガソリンスタンド市場のゲームチェンジの可能性と、政府が掲げる2030年度の温室効果ガス46%削減に向けた目標に伴い、約20兆円と言われる電力市場の構造変更を示しております。

中期経営計画（修正版）
（2022年7月期～2025年7月期）

中期経営計画(2022年7月期～2025年7月期)

ふるさと納税市場の強い成長と競合環境の変化、インターネット広告市場の厳しい市場環境を踏まえ、中期的な成長の確保と事業基盤の再整備を優先した計画に修正。当初計画を超える売上成長を確保しつつ、当初の営業利益目標を来期に延期

(単位：百万円)

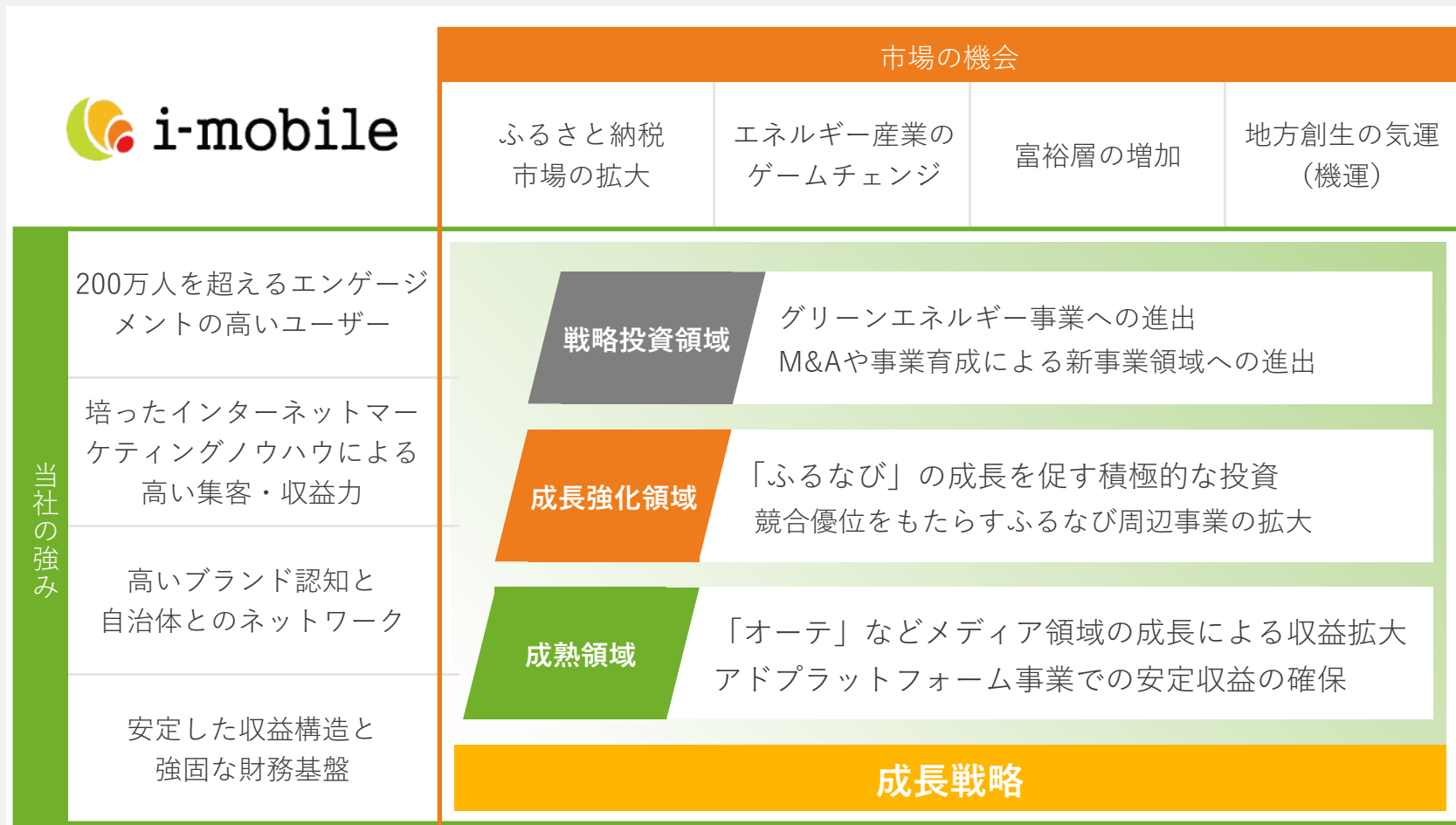
項目		2022年7月期 通期実績	2023年7月期 通期実績	2024年7月期 通期計画 (修正後)	前期比	計画比	2025年7月期 通期計画	前期比
連結 業績	売上高	13,933	16,426	20,000	+21.8%	+12.4%	22,500	+12.5%
	営業利益 (営業利益率)	3,793 (27.2%)	3,525 (21.5%)	3,800 (19.0%)	+7.8%	▲15.6%	4,500 (20.0%)	+18.4%
	当期利益 ^{※1}	2,678	2,404	2,600	+8.2%	▲16.1%	3,000	+15.4%
	EPS (円) ^{※2} 分割後	125.0 —	119.8 —	135.8 45.3	-	-	156.7 52.2	-



※1 当資料における「当期利益」とは、「親会社株主に帰属する当期純利益」を示しております。
 ※2 当資料におけるEPSは、本日発表の株式分割の影響を考慮して記載しております。

参考資料 当社グループの強み、市場の機会と成長戦略

アドプラットフォーム及びアプリ運営事業で安定収益を確保し、成長事業であるふるさと納税事業を強化。中長期の成長を実現するため、アセットを活かした事業育成にも注力



参考資料 当社グループのコアコンピタンス

アドプラットフォーム事業で培ったマーケティングノウハウや人材などを活かし、高い収益力を誇る事業への構造転換を推進し、持続的成長力の維持を図る



アドプラットフォーム運用



アドネットワーク事業



アフィリエイト事業

CYBER CONSULTANT

広告代理店事業

アセット（マーケティングノウハウ、人材・顧客）の活用

メディア収益最大化支援



メディアソリューション事業

脱炭素社会を推進



グリーンエネルギー事業

プラットフォーム運営



ふるさと納税事業



ふるなび美食体験

オウンドメディア運営



ポイントサービス事業

送客

持続的成長力の維持

サステナビリティ

ROEの維持向上

資本政策及びサステナビリティへの取組み

資本政策・株主還元方針

1. 資本政策の基本的な方針

- ・ 当社は、将来の事業展開と財務体質強化のために必要な内部留保の確保をしつつ、直接的な利益還元を配することにより投下資本効率（ROE）を高めると共に、事業の持続的成長による株価上昇を加えた「株式トータルリターンの実現」による中長期的な株主利益最大化を目指してまいります。

2. 株主還元策の実施

- ・ 事業基盤の維持及び持続的な成長を実現するための原資を確保しつつ、業績推移や財務状況、内部留保等を総合的に勘案し、機動的な株主還元を実施してまいります。
- ・ 具体的には、配当性向30%及びDOE 5%を目安とした安定的・継続的な配当の実施に、自己株式の取得を柔軟に加えた、総還元による株主還元を目指します。

株主還元の実施について

1. 自己株式取得について

今般の当社の株価水準を総合的に勘案し、資本効率の向上と株主還元の充実を図ることで株主価値を高めるため、自己株式を取得し、今後消却を予定しております。

- (1) 取得した株式の総数 1,000,000 株
- (2) 株式の取得価額の総額 1,253,819,300円
- (3) 取得期間 2023年7月4日～2023年8月31日
- (4) 取得方法 東京証券取引所における市場買付及び自己株式立会外買付取引（ToSTNeT-3）

2. 2023年7月期配当実績と今後の配当計画

2023年7月期の通期連結実績と株主還元方針を踏まえ、計画通り40円といたします。
なお、2024年7月期におきましては、1株当たり40.5円と増配を計画しております。

2021年7月期	2022年7月期	2023年7月期	2024年7月期
100円 (特別配当70円を含む)	38.0円	40.0円	40.5円 (株式分割考慮後 [※] 13.5円)

※本日発表の株式分割に伴う変更後の配当金を記載しております

3. 株式分割に関するお知らせ[※]

当社株式の投資単位当たりの金額を引き下げ、投資家の皆様により投資しやすい環境を整えることで、当社株式の流動性の向上と投資家層の拡大を図ります。

※詳しくは別途リリースしております「株式分割および株式分割に伴う定款の一部変更に関するお知らせ」をご覧ください

サステナビリティへの取り組み

1. 【環境・ガバナンス】TCFD提言への取り組み

2023年CDP「気候変動」質問書への回答

TCFDに基づく情報の開示の一環として、CDP「気候変動」質問書への回答を実施。今後も投資家や外部評価機関への情報提供を積極的に行うことで、ESG投資の機会獲得に取り組んでまいります

サステナビリティ委員会を設置し推進体制を強化

環境を中心としたサステナビリティへの取り組みを加速させるため、代表取締役社長を委員長とし、社内取締役や各部門の責任者で構成された委員会を設置しました

TCFDへの賛同を表明



再エネ100宣言
RE Actionへ参加



「地方創生SDGs官民連携
プラットフォーム」に参画



2. 【社会】人的資本への戦略投資を強化

社員の平均年収の10%以上の引き上げや、人材育成に向けた研修等「人的資本」への戦略投資を推進。経営戦略の実行を担う人材の獲得・育成・活躍の強化と組織の活性化を目指し、更なる企業価値向上に努めています

トピックス

第4四半期 主なトピックス

メディア事業者の収益体制を強化する新サービスを提供




メディアの収益低下を防ぐ、「確認クリック検知ソリューション」やリテールメディア向けの「広告配信プラットフォーム」と「コンサルティングサービス」の提供を開始

「シンプルダイエット」が「持続可能なダイエットアプリ大賞2023」を受賞



「シンプルダイエット」がレコーディング部門で受賞。当社がマネタイズ支援を行っている「Cahoのかわいいダイエットアプリ」も同時受賞

栃木県那須烏山市に営農型発電所を建設、売電を開始

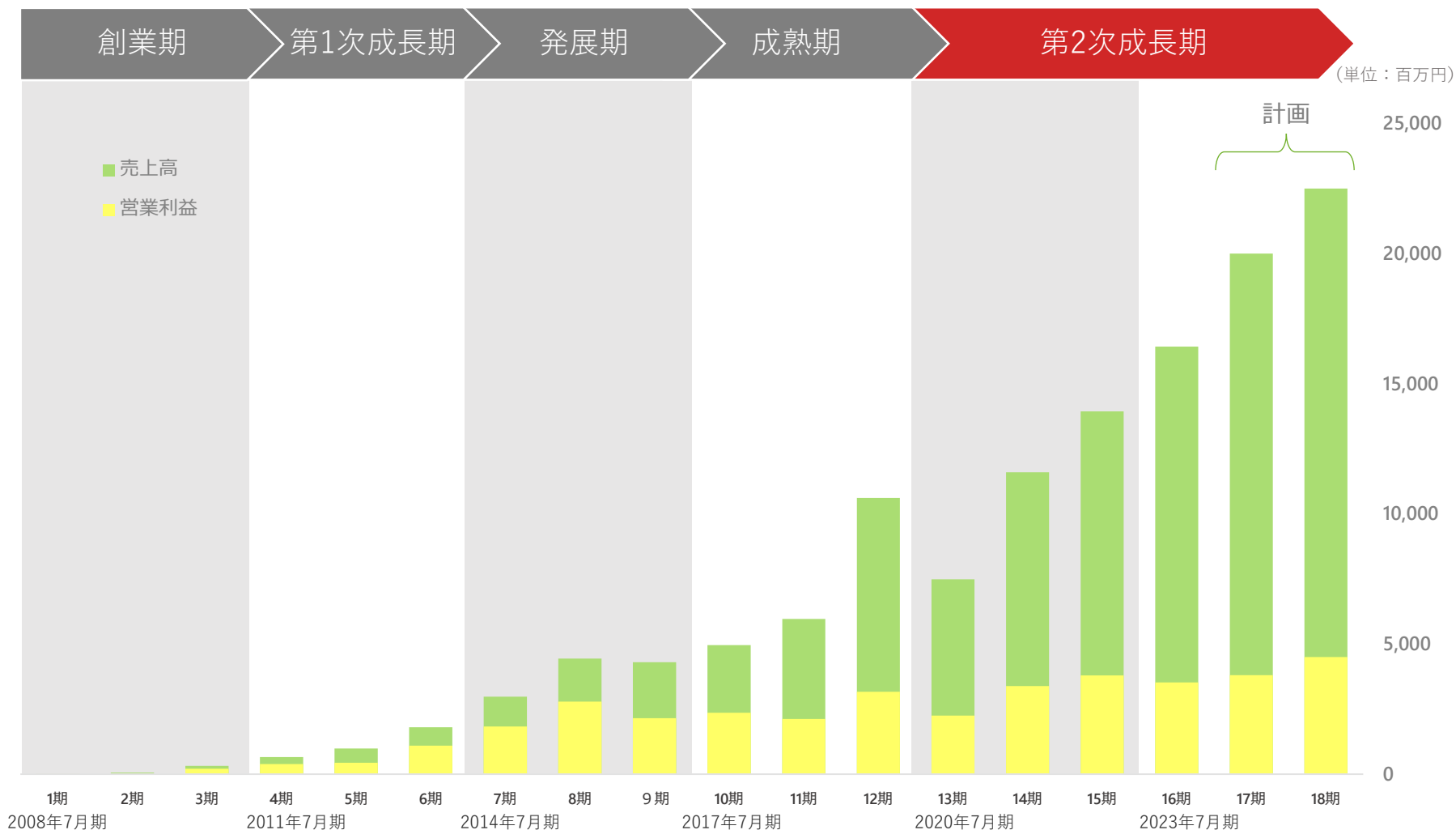


営農型太陽光発電所が新たに稼働開始。現在計画中の45か所（現在6か所稼働中）が完成すると総発電量は2メガワットを超え、これは、当社の本社及び全従業員の世帯における年間電力消費量に相当します

參考資料

参考資料 業績推移と将来計画

アドネットワーク事業会社として創業し、その後も多角的にアセットを活かした事業ドメインの変更を加え順調に成長。今後も積極投資により、更なる収益拡大を目指す



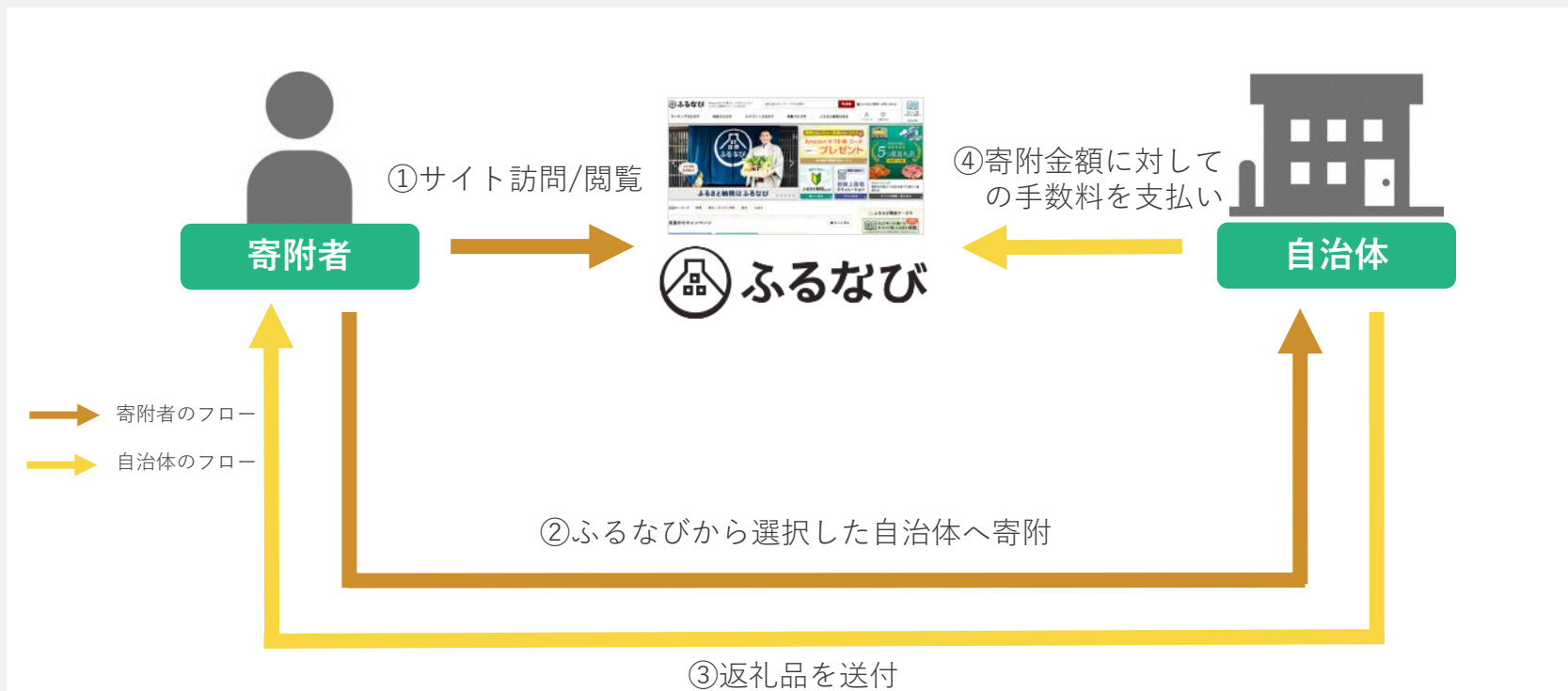
参考資料 主要サービス一覧

「コンシューマ事業」と「インターネット広告事業」の2つの事業ポートフォリオを持ち、アセットの最適配分と相乗効果で、高い収益性と競争力をもって成長を実現する

セグメント	事業		主なサービス内容	
コンシューマ事業	ふるさと納税事業		 ふるなび	ふるさと納税のポータルサイト
	ふるなび周辺事業	トラベル事業	 ふるなびトラベル	宿泊など、旅行で使えるオリジナル返礼品の提供
		レストランPR事業	 美食体験	ふるさと納税によって地方の食材と都心部の飲食店を結びつけるサービス
		ポイントサービス事業	 たまるモール byふるなび	「ふるなび」会員向けのポイントサービス
インターネット広告事業	アドプラットフォーム (ADPF) 事業	アドネットワーク事業	 i-mobile Ad Network	運用型広告(ディスプレイ・ネイティブ・動画)の提供
		アフィリエイト事業	 i-mobile Action	インフルエンサーマーケティング及び成果報酬型広告の提供
	広告代理店事業		CYBER CONSULTANT	WEBマーケティングを強みとするインターネット広告代理店
	メディアソリューション (MS) 事業		 Google Certified Publishing Partner	Google社の認定パートナー(GCPP)として、メディアの収益最大化の為のソリューションサービス
	アプリ運営事業		 OHTE シンプルダイエット	スマートフォン向けアプリの企画・開発・運営

参考資料 ビジネスモデル：ふるさと納税事業「ふるなび」

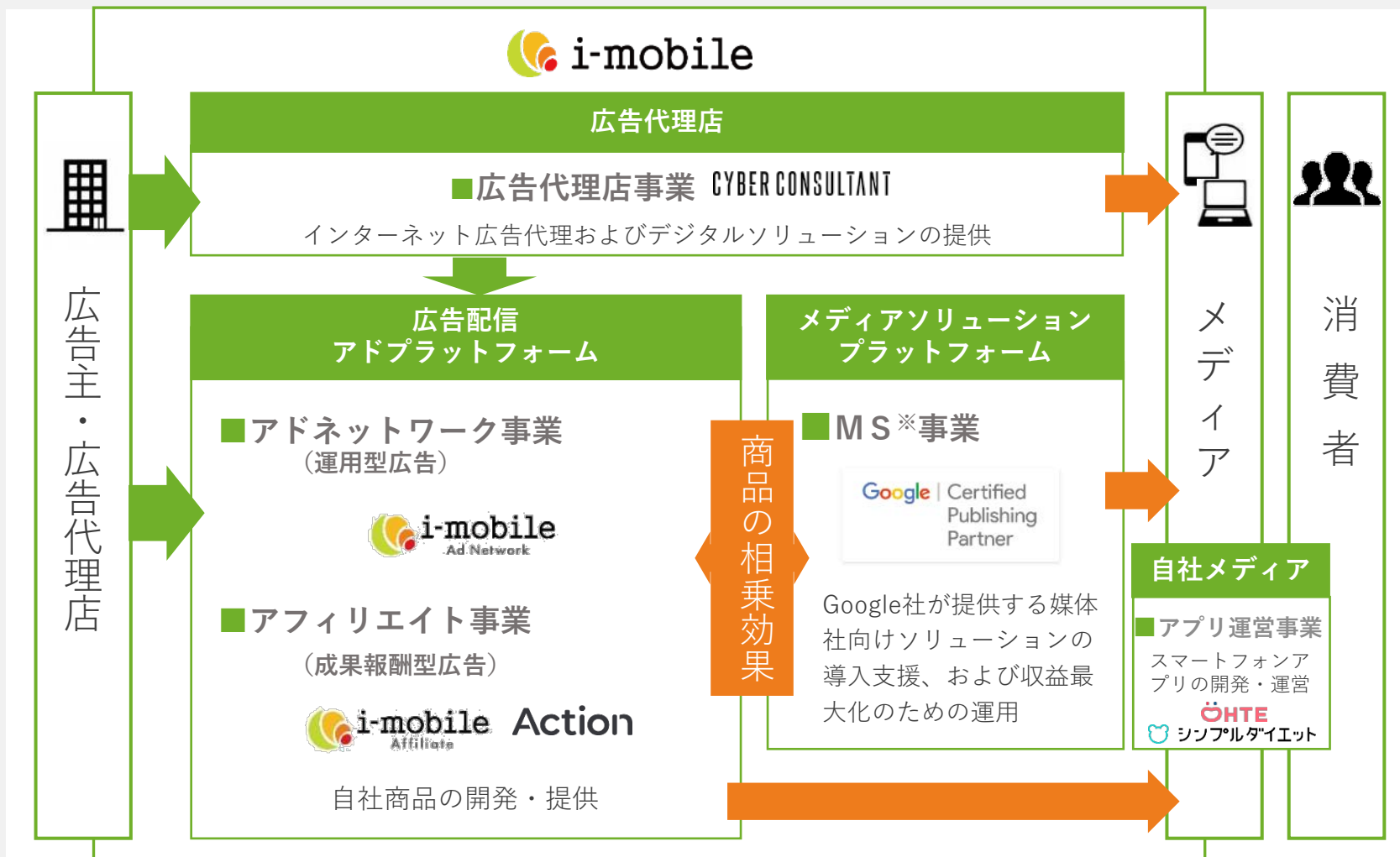
「ふるなび」は、寄附者に自治体の返礼品や支援を紹介するポータルサイト



ふるさと納税とは、自分の生まれ故郷はもちろん、お世話になった地域や、これから応援したい地域の力になりたいという思いを実現し、「ふるさと」へ貢献するための制度です。寄附による社会貢献はもとより、多くの自治体で寄附へのお礼として返礼品が用意されており、寄附者が好きに選べることもふるさと納税の大きな魅力です。住所地へ納税する住民税を実質的に移転する効果がある仕組みですが、寄附金税制を活用していますので、法律上は、寄附とそれに伴う税の軽減を組み合わせたものです。

参考資料 インターネット広告事業の事業領域

広告主とメディアを最適化し、広告効果・収益を最大化するための独自の広告配信プラットフォームを開発・提供。グループで広告代理店とアプリ運営事業を行う



参考資料 コンシューマ事業「ふるなび」関連サービス

オリジナルのサービス開発や返礼品の充実による「ユーザー利便性の向上」、ふるさと納税制度を利用した「社会課題の解決」の2つを軸に関連サービスを展開

ユーザー利便性の向上



ふるさと納税コンシェルジュサービス。高額納税者を対象とし、寄附プランの提案から申込みまで一括で代行。



寄附で取得したポイントを、日本各地の宿泊施設で利用できる、オリジナル返礼品。



寄附によって一旦ポイントに変えた後、好きなタイミングで返礼品と交換が可能。



寄附先の食材を用いた料理を都内飲食店等で楽しめる。地域事業者と都市部の恒久的関係性の創出を目的とし、地域事業者と店舗を支援。



社会課題の解決



目的から寄附先を選ぶクラウドファンディング型ふるさと納税。地域の課題解決のためのプロジェクトに直接寄附を行う。



災害支援用寄附の受付。災害発生時、ふるさと納税の制度を利用して復興のための資金を募る。



企業版ふるさと納税を起点にした、社会課題の解決と地方創生を目指す。

参考資料 ビジネスモデル：アプリ運営事業 オーテ株式会社

「パズル de 懸賞」シリーズを中心とした高品質なパズルと、懸賞システムを融合したスマートフォンゲームアプリを提供。アイモバイル社のマーケティングマネジメント手法とプロダクトを活用し、自社メディアとして広告収益拡大に成功

事業内容・ビジネスモデル



累計DL数 約1,450万回以上

※2023年7月末時点



サステナビリティ基本方針

私たちは、グループビジョン「ひとの未来」に貢献する事業を創造し続ける」の実現に向け、事業を始めとした企業活動を通じ、社会課題の解決に取り組み、全てのステークホルダーにとって魅力的な企業として、継続的な企業価値の向上を目指します

- (1) 社会課題の解決に資するビジネスの推進
- (2) 地域創生に向けた地方自治体やコミュニティと協働した活動支援
- (3) サステナビリティ推進に向けた社員への教育・啓発

4つのマテリアリティ（重要課題）



人々のQOLの向上



社会的価値の創造



持続可能な街づくり



地域の魅力創出



ふるさと納税事業「ふるなび」と「企業版ふるさと納税」を活用した活動支援を行っております

参考資料 主要経営指標推移

I-1.連結業績推移 ※1

(百万円)

I-2.セグメント別業績推移 ※2

会計年度	2019/07	2020/07	2021/07	2022/07	2023/07
売上高	10,611	7,485	11,592	13,933	16,426
売上総利益	10,202	7,292	11,584	13,918	16,401
売上総利益率	96.1%	97.4%	99.9%	99.9%	99.8%
販売費及び一般管理費	7,041	5,046	8,202	10,125	12,875
売上販管費率	66.4%	67.4%	70.8%	72.7%	78.4%
営業利益	3,160	2,246	3,382	3,793	3,525
営業利益率	29.8%	30.0%	29.2%	27.2%	21.5%
経常利益	3,149	2,248	3,366	3,839	3,434
経常利益率	29.7%	30.0%	29.0%	27.6%	20.9%
当期利益	1,367	1,727	2,299	2,678	2,404
当期利益率	12.9%	23.1%	19.8%	19.2%	14.6%
総資産	16,911	15,359	18,992	18,193	21,721
純資産	13,145	13,222	14,720	13,406	14,079
純有利子負債	▲ 13,974	▲ 12,363	▲ 15,422	▲ 14,268	▲ 16,218
自己資本比率	76.5%	86.1%	77.4%	73.3%	64.3%

会計年度		2019/07	2020/07	2021/07	2022/07	2023/07
コンシューマ事業	売上高	7,484	4,485	7,708	9,916	13,285
	営業利益	2,313	1,325	1,974	2,495	2,976
	営業利益率	30.9%	29.5%	25.6%	25.2%	22.4%
インターネット広告事業	売上高	3,152	3,037	3,935	4,065	3,180
	営業利益	770	866	1,451	1,415	667
	営業利益率	24.4%	28.5%	36.9%	34.8%	21.0%

II.各指標の推移

会計年度	2019/07	2020/07	2021/07	2022/07	2023/07
ROE	10.9%	13.1%	16.5%	19.0%	17.6%
ROA	8.4%	10.7%	13.4%	14.4%	12.1%
EPS (円)	57.3	76.6	107.4	125.0	119.8

純有利子負債：有利子負債－現金及び現金同等物

ROE：当期利益／期首期末平均自己資本

ROA：当期利益／期首期末平均総資産

EPS：当期利益／期中平均発行済株式数

※1 金額はすべて新収益認識基準を適用したものとなっております。

※2 売上高及び営業利益はセグメント間取引等調整前の金額となっております。

※3 2022年7月期に配賦方法を見直しており、2021年7月期の営業利益は変更後の配賦方法に組み替えております。

参考資料 創業経営者



代表取締役会長 田中 俊彦

1979年生まれ。情報通信系企業や広告代理店を経て、インターネットの市場の拡がりから次代を見据えて、モバイル事業の起業を企図。2007年に野口と当社を共同設立し代表取締役社長に就任。モバイルに特化したインターネット広告事業を展開し、国内最大級のアドネットワーク規模へと成長させた。卓越した先見性により事業の兆しをとらえ、ふるさと納税事業にも参入。現在も新たな事業を創出し続け、複数のプロジェクトを率いる。



代表取締役社長 野口 哲也

1974年生まれ。日本アイ・ビー・エム株式会社で基礎技術の研究、アーサー・ディ・リトル・ジャパン株式会社を経て、技術系の会社を起業。アドネットワーク事業の創業を志し、2007年に田中と当社を共同設立し取締役CTOに就任。技術のエキスパートとして、独自の広告配信システムを開発。その後も常に技術のトップとして徹底的な市場調査を基にしたシステムを開発し続ける。2017年に代表取締役社長就任。

参考資料 会社概要

商号	株式会社アイモバイル	資本金	152百万円 (2023年7月末時点)
設立	2007年 8月 17日	従業員数	連結 208名 (2023年7月末時点)
本社所在地	東京都渋谷区桜丘町22番14号 N.E.S.ビルN棟2階	代表者	代表取締役会長 田中 俊彦 代表取締役社長 野口 哲也
営業拠点	東京本社 東京サテライトオフィス 関西オフィス	取締役	取締役 溝田 吉倫 取締役 文田 康博 筆頭社外取締役 田中 邦裕 社外取締役 嶋 聡 社外取締役(常勤監査等委員) 轟 幸夫 社外取締役(監査等委員) 石本 忠次 社外取締役(監査等委員) 高木 明
グループ事業内容	ふるさと納税事業 トラベル事業 レストランPR事業 ポイントサービス事業 アドネットワーク事業 アフィリエイト事業 インターネット広告代理店事業 メディアソリューション事業 アプリ運営事業 等	連結子会社	株式会社サイバーコンサルタント (100%) オーテ株式会社 (100%)

免責事項

- 本資料に記載した意見や予測は、資料作成現時点における当社の見解でありその情報の正確性を保証するものではありません。実際の業績等は様々な要因により異なる可能性があることをご了承願います。本資料の作成に当たっては、記載されている情報に誤り・遺漏等が無いよう細心の注意を払っておりますが、その情報の正確性及び完全性を保証するものではありません。
- 本発表において提供される資料ならびに情報は、いわゆる「見通し情報」(forward-looking statements)を含みます。これらは、現在における見込み、予測およびリスクを伴う想定に基づくものであり、実質的にこれらの記述とは異なる結果を招き得る不確実性を含んでおります。それらのリスクや不確実性には、一般的な業界ならびに市場の状況、金利、通貨為替変動といった一般的な国内および国際的な経済状況が含まれます。今後、新しい情報・将来の出来事等があった場合であっても、当社は、本発表に含まれる「見通し情報」の更新・修正を行う義務を負うものではありません。

“ひとの未来”に貢献する事業を創造し続ける 

