



2024年3月期 第3四半期

決算説明資料

スマホ向け
サマリ版

売上・利益ともに過去最高を達成

3Q末 売上高

3,111 百万円

YoY +78.4%

3Q末 売上総利益

1,886 百万円

YoY +97.3%

3Q末 調整後EBITDA

390 百万円

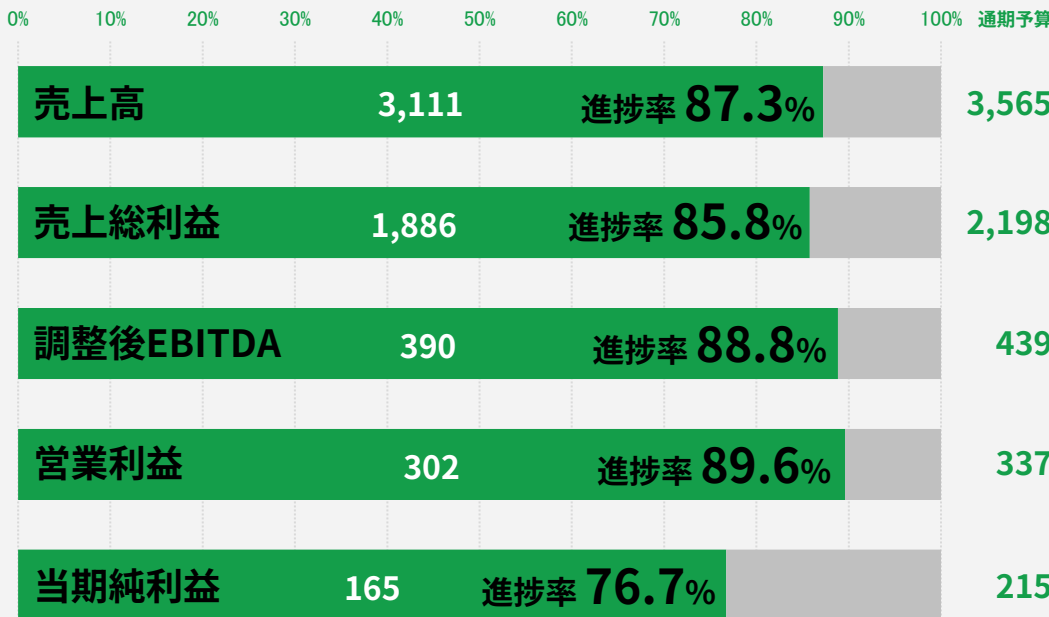
YoY -%（前年度期は赤字）

3Q末 営業利益

302 百万円

YoY -%（前年度期は赤字）

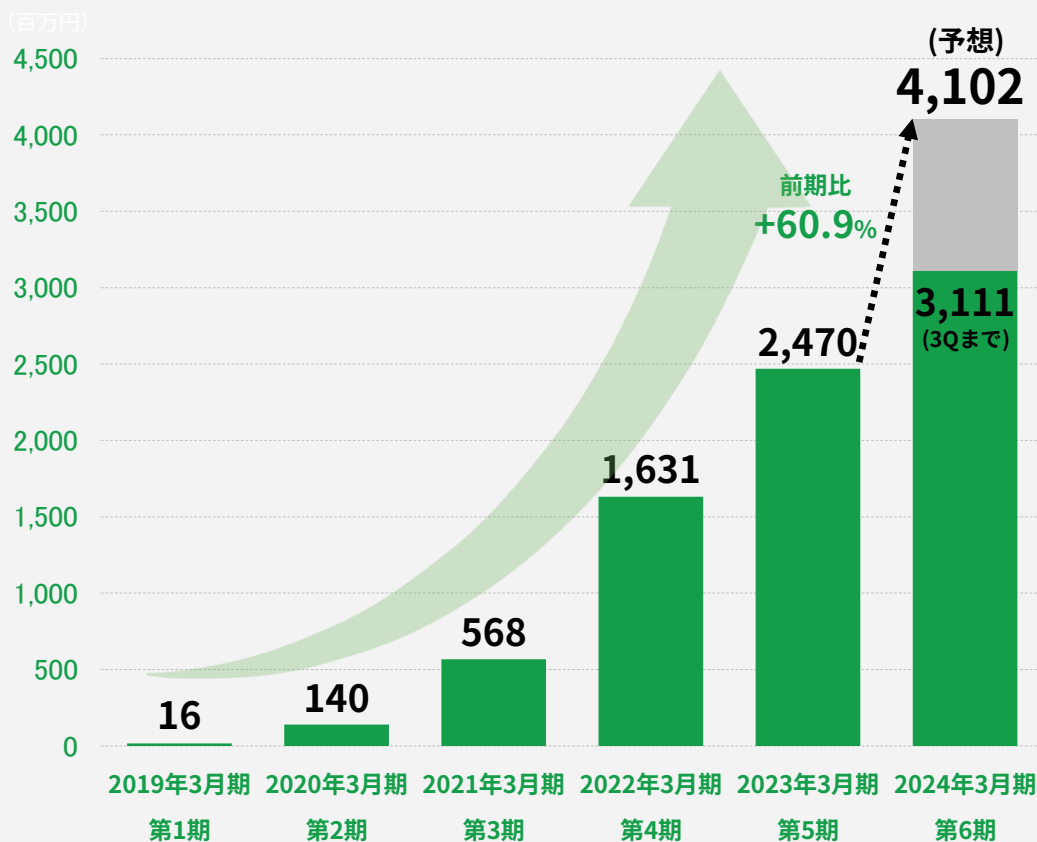
予算進捗状況（修正前）



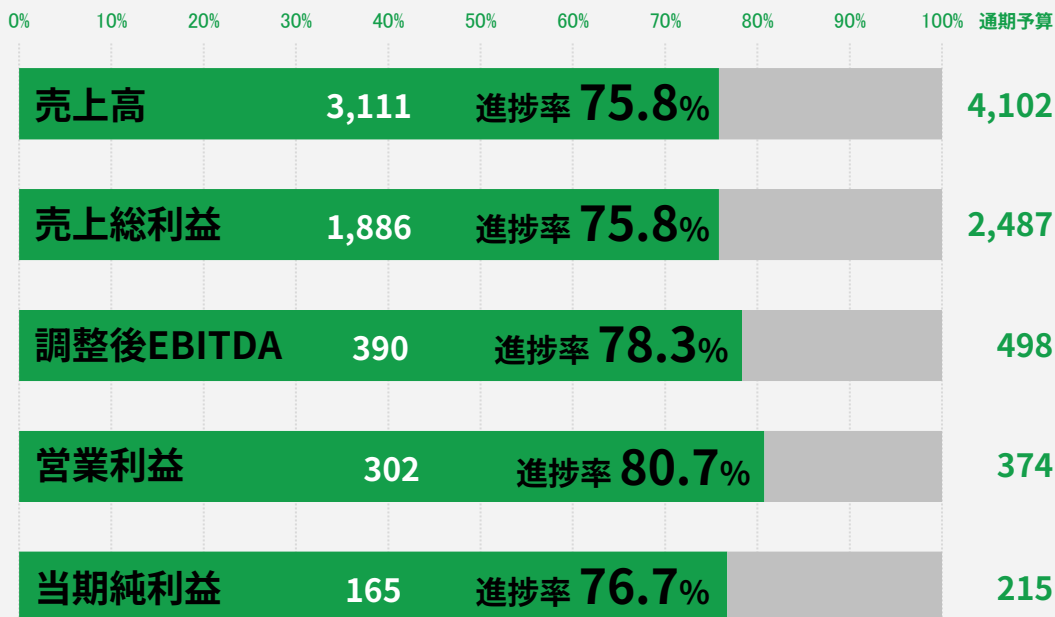
※調整後EBITDA：営業利益に減価償却費、のれん償却費、敷金償却費および株式報酬費用を足し戻した金額。
※調整後EBITDAの予算は当初開示しておりません。そのため、上記の調整後EBITDAの通期予算は参考値です。

単位：百万円

通期予算を上方修正、売上高は当初予算から15%増



予算進捗状況 (修正後)



単位：百万円

※調整後EBITDA：営業利益に減価償却費、のれん償却費、敷金償却費および株式報酬費用を足し戻した金額。