

# 大日精化工業株式会社

## 2024年3月期 第2四半期 決算補足説明資料

証券コード：4116

2023年11月9日

※本資料に記載されている業績見通し等の将来に関する記述は、当社が現在入手している情報及び合理的であると判断する一定の前提に基づいております。実際の業績等は様々な要因により大きく異なる可能性があります。



Dainichiseika

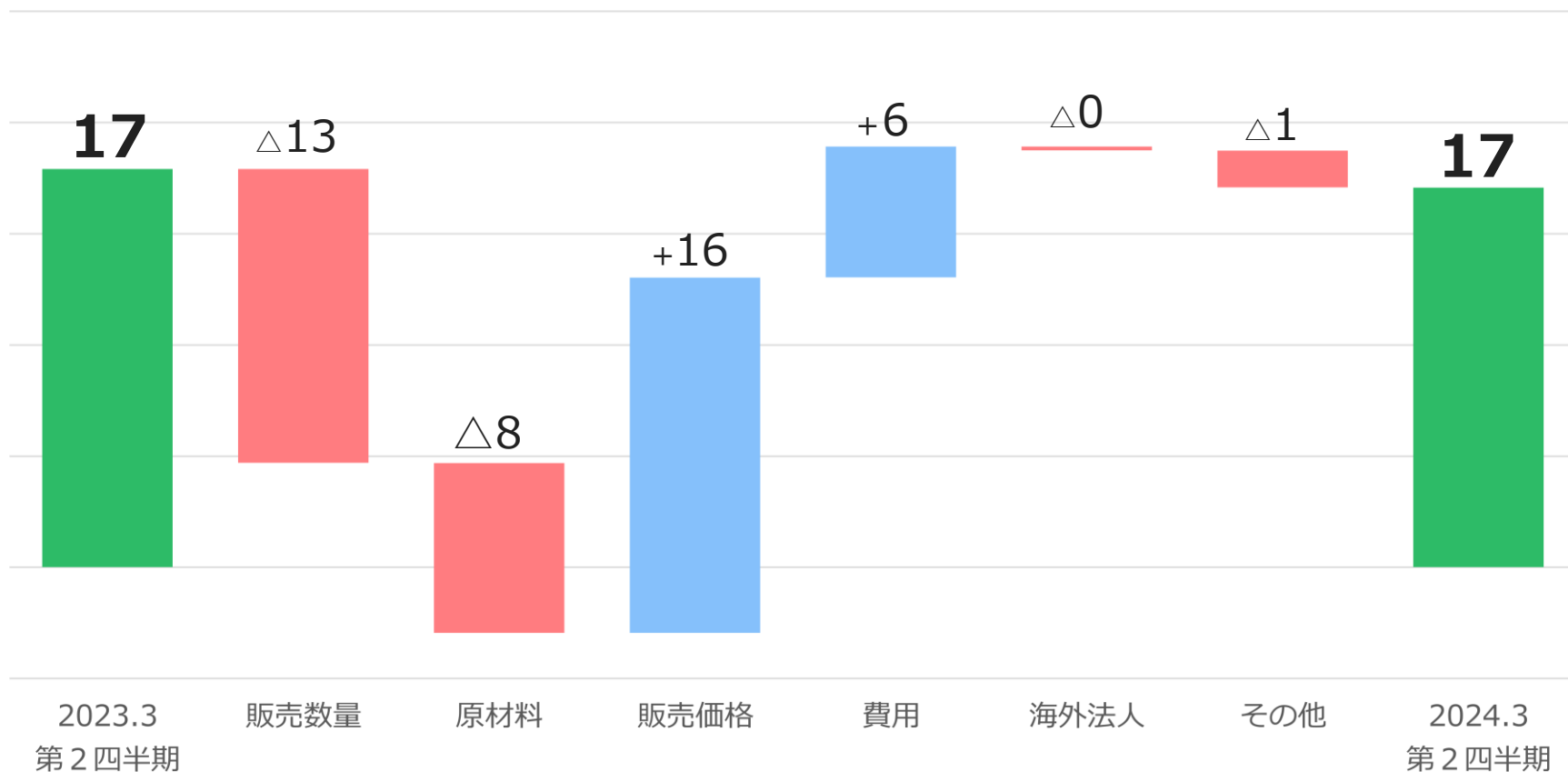
# 2024年3月期 第2四半期 連結損益計算書

	第2四半期連結累計期間				業績予想	
	前期	当期	増減		下期	通期
	金額	金額	金額	増減率	金額	金額
単位：億円						
億円未満切捨						
カラー＆ファンクショナル プロダクト	344	323	△ 21	△ 6%	332	656
ポリマー＆コーティング マテリアル	119	119	△ 0	△ 1%	125	245
グラフィック＆プリテンング マテリアル	155	152	△ 3	△ 2%	150	303
売上高	620	595	△ 25	△ 4%	608	1,204
カラー＆ファンクショナル プロダクト	14	7	△ 7	△ 49%	14	22
ポリマー＆コーティング マテリアル	10	13	+3	+28%	14	28
グラフィック＆プリテンング マテリアル	△ 7	△ 3	+3	-	△ 2	△ 6
営業利益	17	17	△ 0	△ 5%	27	44
経常利益	24	21	△ 3	△ 13%	23	45
親会社株主に係る四半期純利益	16	25	+9	+57%	15	41

# 2024年3月期 第2四半期 連結営業利益要因分析

- ・販売数量 : 液晶ディスプレイ向け顔料・コーティング剤回復、自動車向けコンパウンド・着色剤回復傾向  
建材・包装材料向けの着色剤・グラビアインキは低調に推移
- ・原材料、販売価格 : 原材料は直近では高止まりも前期比上昇、販売価格は前期値上分が期初から寄与
- ・固定費 : 前期に一過性の費用として新工場移転費用を計上
- ・海外法人 : インドネシア子会社の採算改善・中国現地法人が景気低迷により低調に推移

単位：億円



# 2024年3月期 第2四半期 連結貸借対照表

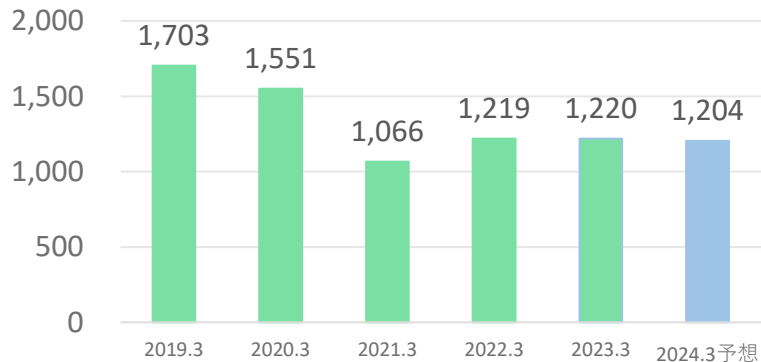
- ・資産 : 総資産増加・「売上債権」は期末休日により増加・「棚卸資産」は減  
「投資有価証券」は政策保有株式売却進めるも保有株式時価上昇により微減
- ・負債 : 負債計増加・「環境対策引当金」を流動負債に組替・「有利子負債」は横ばい
- ・純資産 : 純資産増加・配当金前期末@40円・円安、株高により「その他の包括利益累計額」が増加  
持ち合い株式解消による自己株式増加

単位：億円・切捨	2023年3月期	2024年3月期 2Q	前年度末比 増減	2023年3月期	2024年3月期 2Q	前年度末比 増減	
流動資産	1,102	1,122	+20	流動負債	535	587	+51
固定資産	825	828	+2	固定負債	249	203	△46
有形	497	503	+5	負債	784	790	+5
無形	13	12	△1	有利子負債	309	299	△10
投資	313	312	△1	純資産	1,143	1,160	+17
資産	1,927	1,951	+23	負債・純資産	1,927	1,951	+23

	2023年3月期	2024年3月期 2Q	増減
DEレシオ	0.28	0.26	△0.02
自己資本比率	58.1%	58.3%	+0.2
BPS	6,060.11	6,627.75	+567.64
PBR	0.29	0.34	+0.05

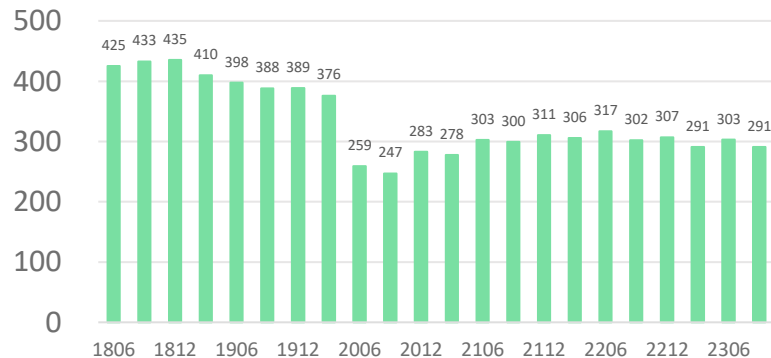
# 業績推移 (通期・四半期)

売上高・通期 (単位：億円)

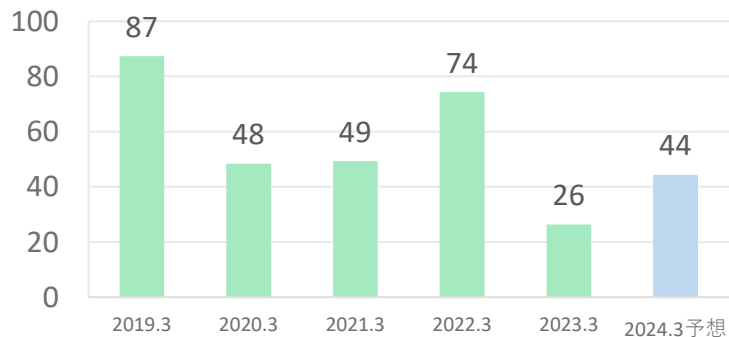


※2021年3月期以降の通期及び四半期売上高は「収益認識に関する会計基準」を適用後の数値

売上高・四半期 (単位：億円)



営業利益・通期 (単位：億円)



営業利益・四半期 (単位：億円)

