

2023年9月期
決算説明資料

2023年11月14日



株式会社まぐまぐ
証券コード：4059

経営理念

伝えたいことを、知りたい人に。

ユーザーひとりひとりにとって価値のある最適なコンテンツを継続的に届けることを使命とし、
様々な価値や文化を創造します。



はじめに

事業内容

プラットフォーム事業

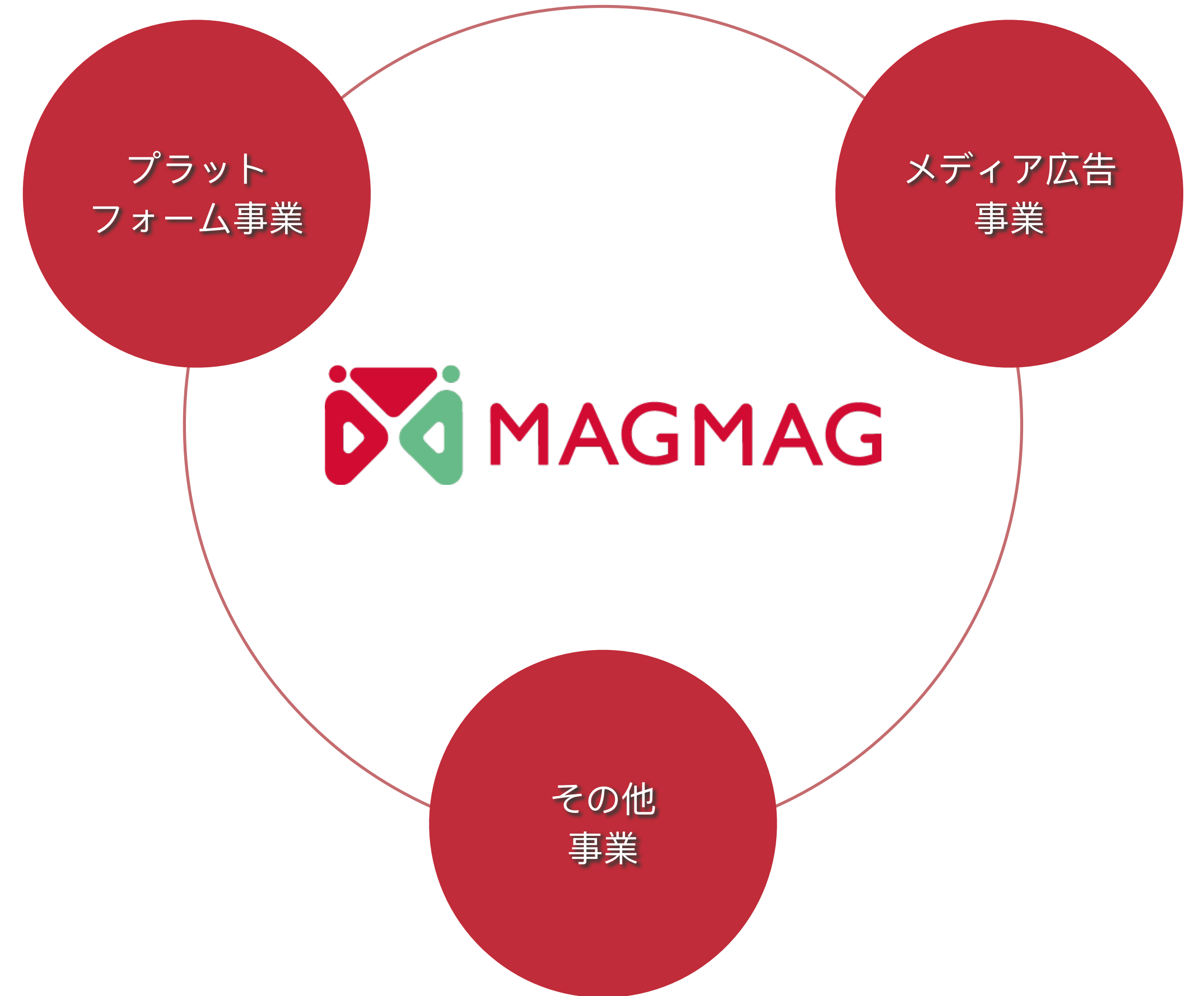
メールマガジンを中心としたコンテンツ配信プラットフォームを運営。

メディア広告事業

4つのWebメディアおよび、まぐまぐが発行するメールマガジンを運営。

その他事業

クリエイターの活動の支援と促進を目的として活動。イベント企画等が属しています。



- 1 2023年9月期 決算報告
- 2 事業トピックスと2024年9月期 業績予想

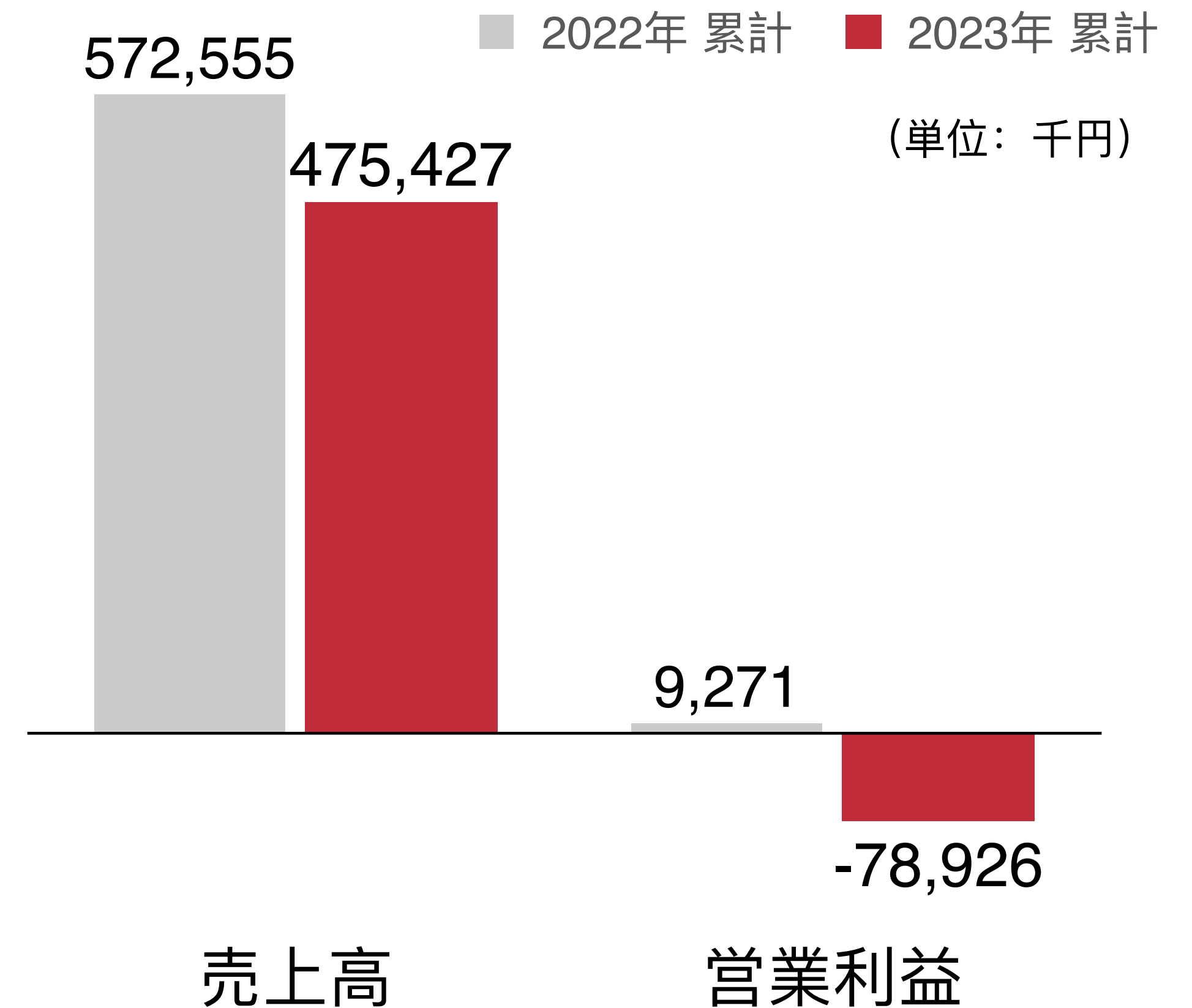
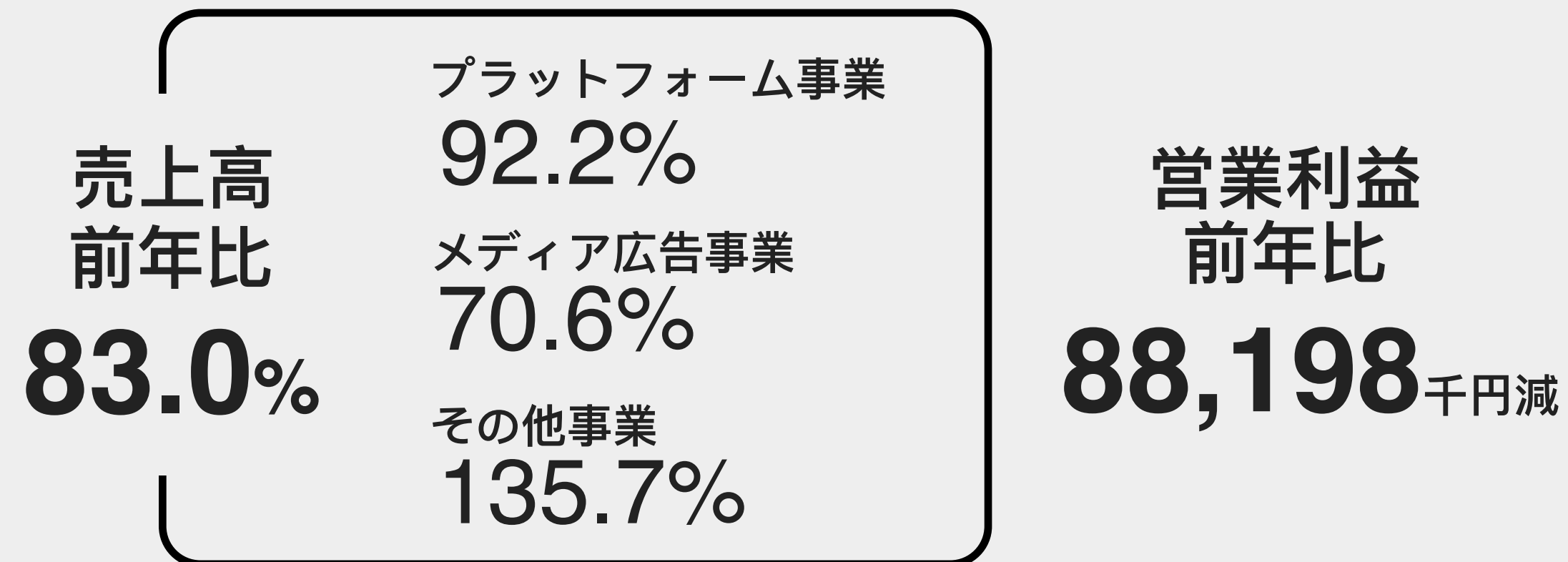
決算ハイライト

	2023年9月期 実績	2023年9月期 計画	計画に対する進捗率
売上高	475,427	478,446	99.4%
営業利益 (営業利益率)	▲78,926 (-)	▲77,228 (-)	—
経常利益	▲78,619	▲77,089	—
当期純利益	▲478,863	▲467,920	—

2023年9月期 決算ハイライト

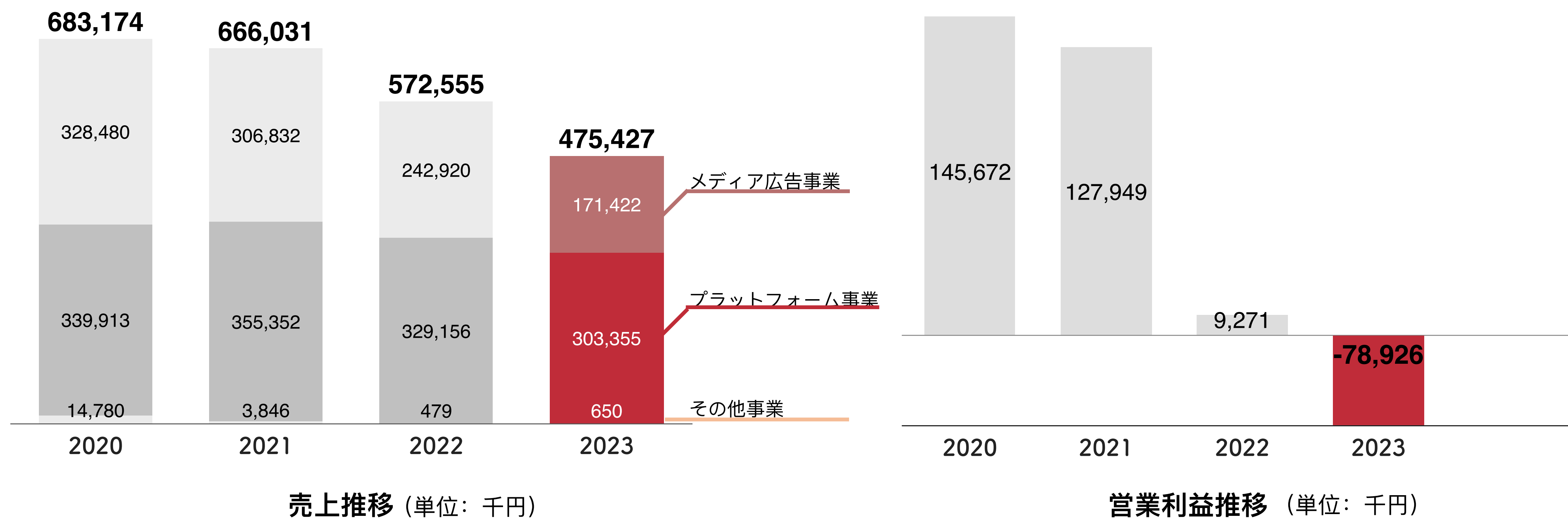
売上高と営業利益

2023年9月期は、前年比で減収減益の着地。売上についてはメディア広告事業が広告単価減少の影響を受ける中、その他事業はイベント開催により増収。



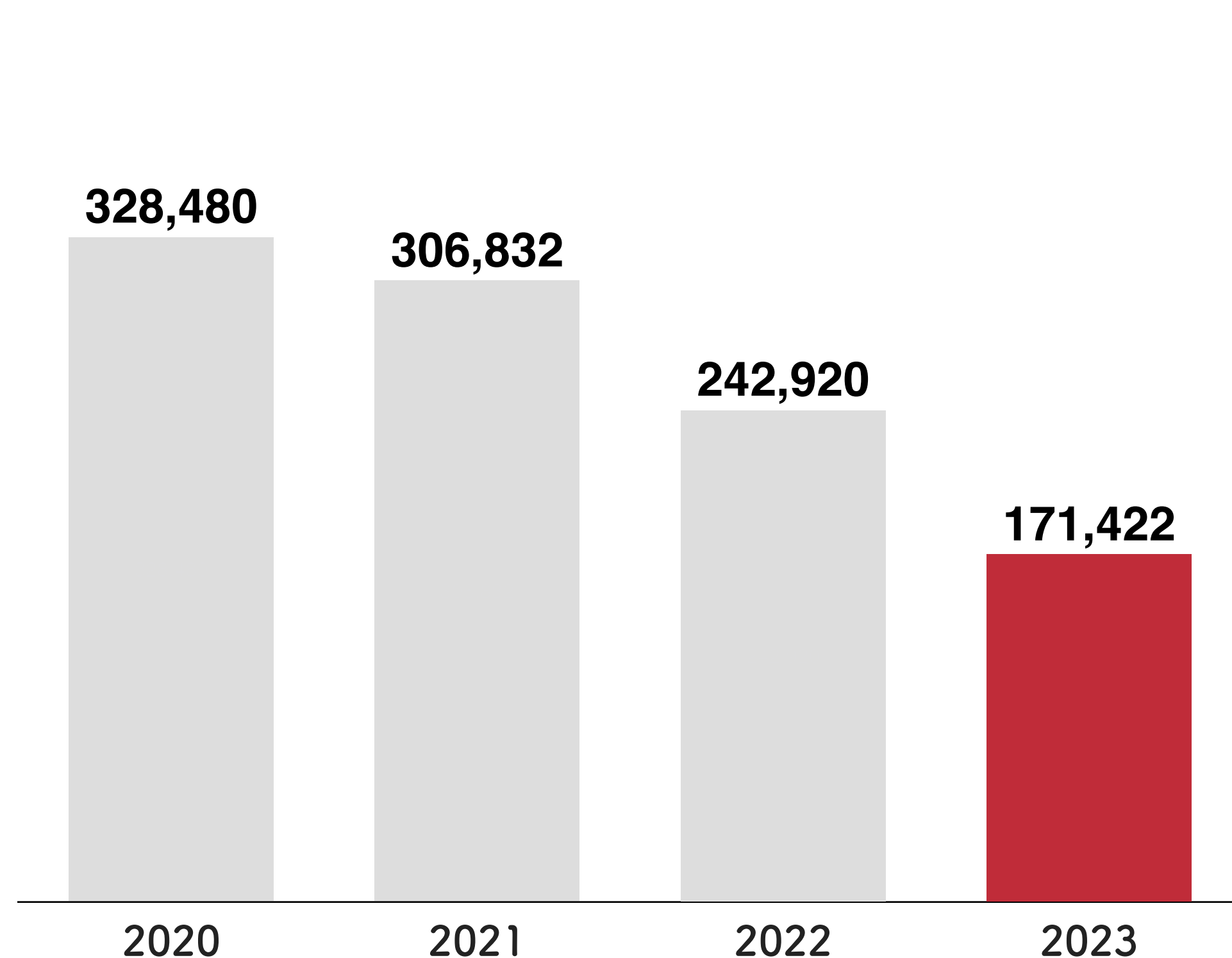
【全事業】売上高と営業利益推移

メディア広告事業は広告単価減少の潮流を受け減収だが、その他事業はイベントの開催により増収。
営業利益は当初予定通りに戦略的投資を実行し、減益での着地。

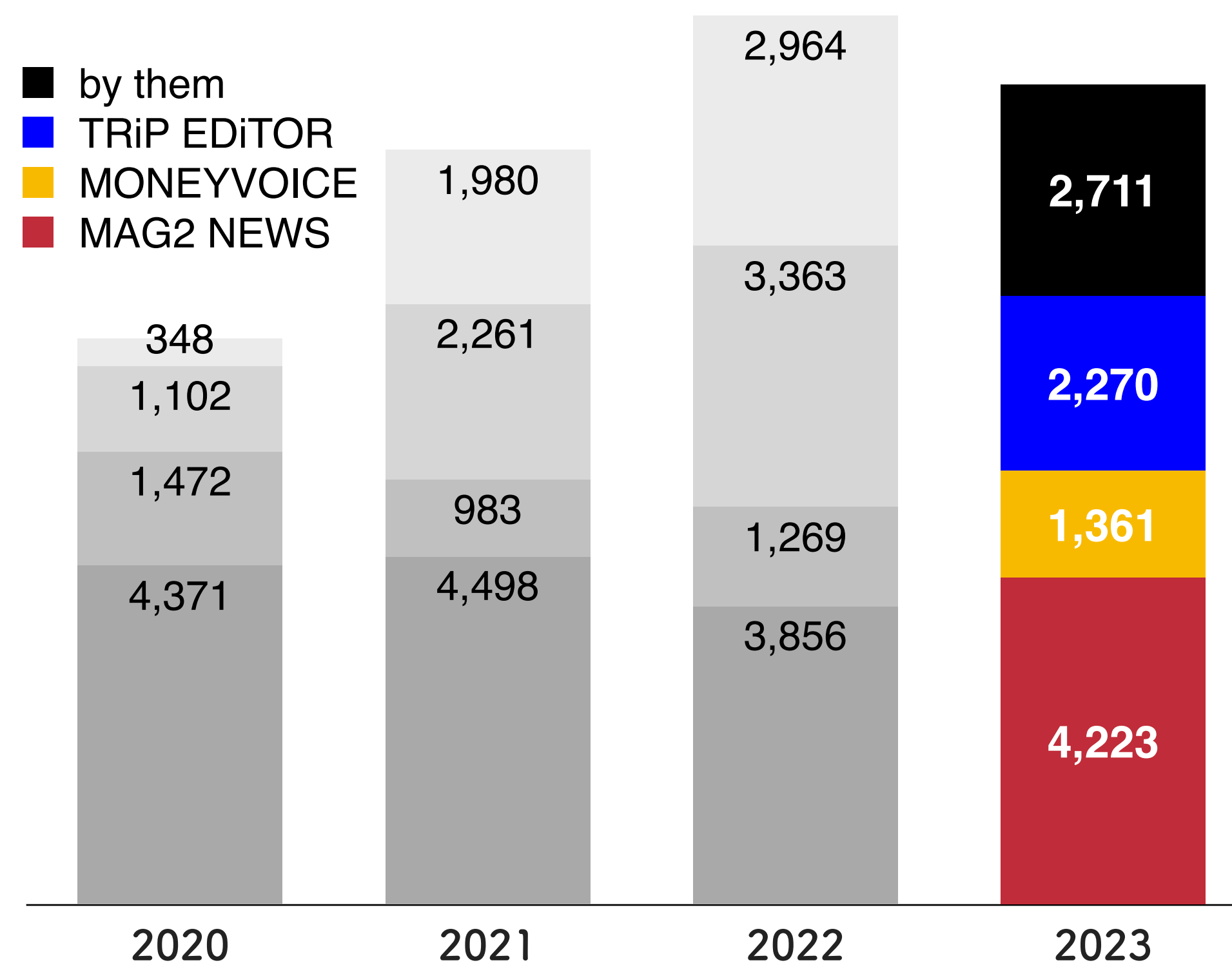


【メディア広告事業】売上高とメディア累計UU推移

全メディアでの累計UU数は前期比92%での着地。広告単価減少の影響が大きく、アドネットワーク広告の収益が落ち込む。



メディア広告事業売上高推移 (単位: 千円)

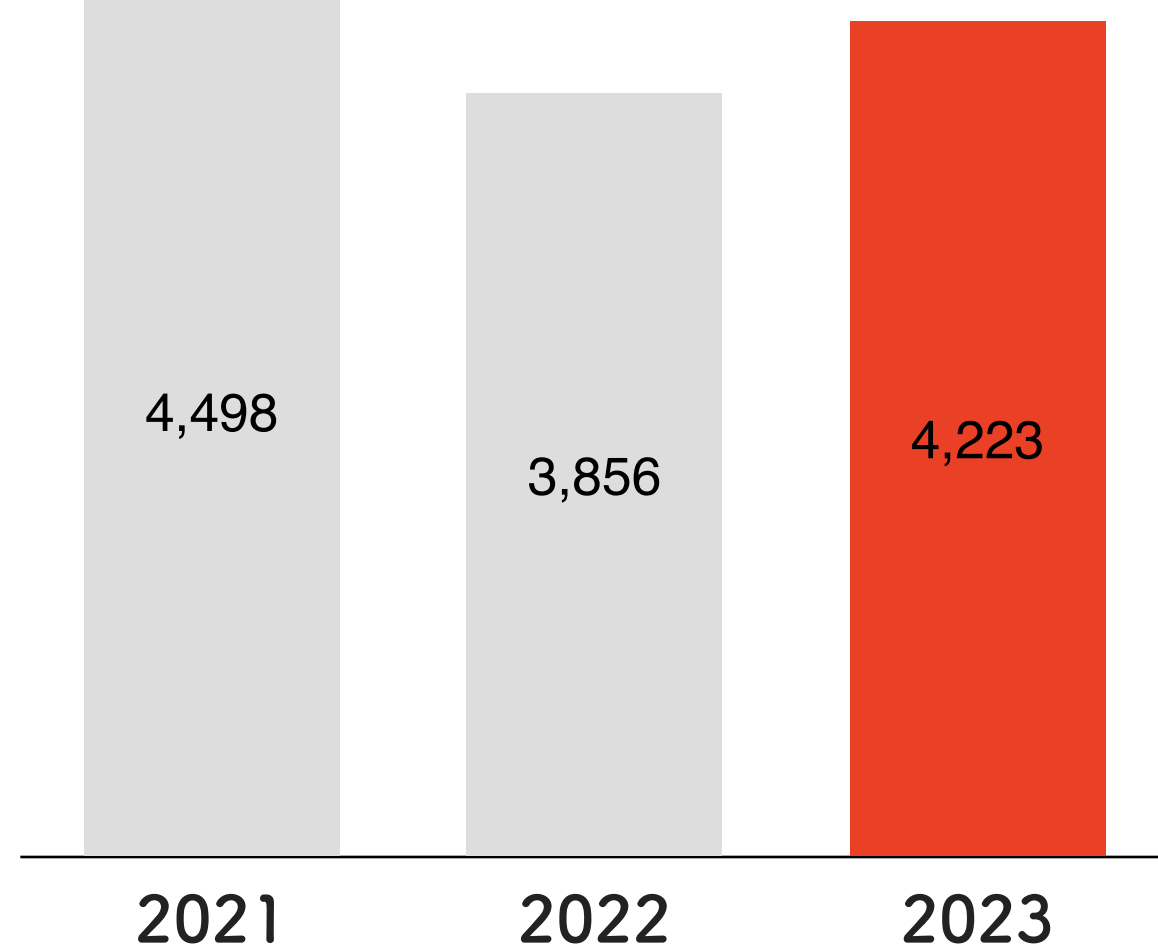


メディア累計UU推移 (単位: 万UU)

【メディア広告事業】各メディアの累計UU数推移



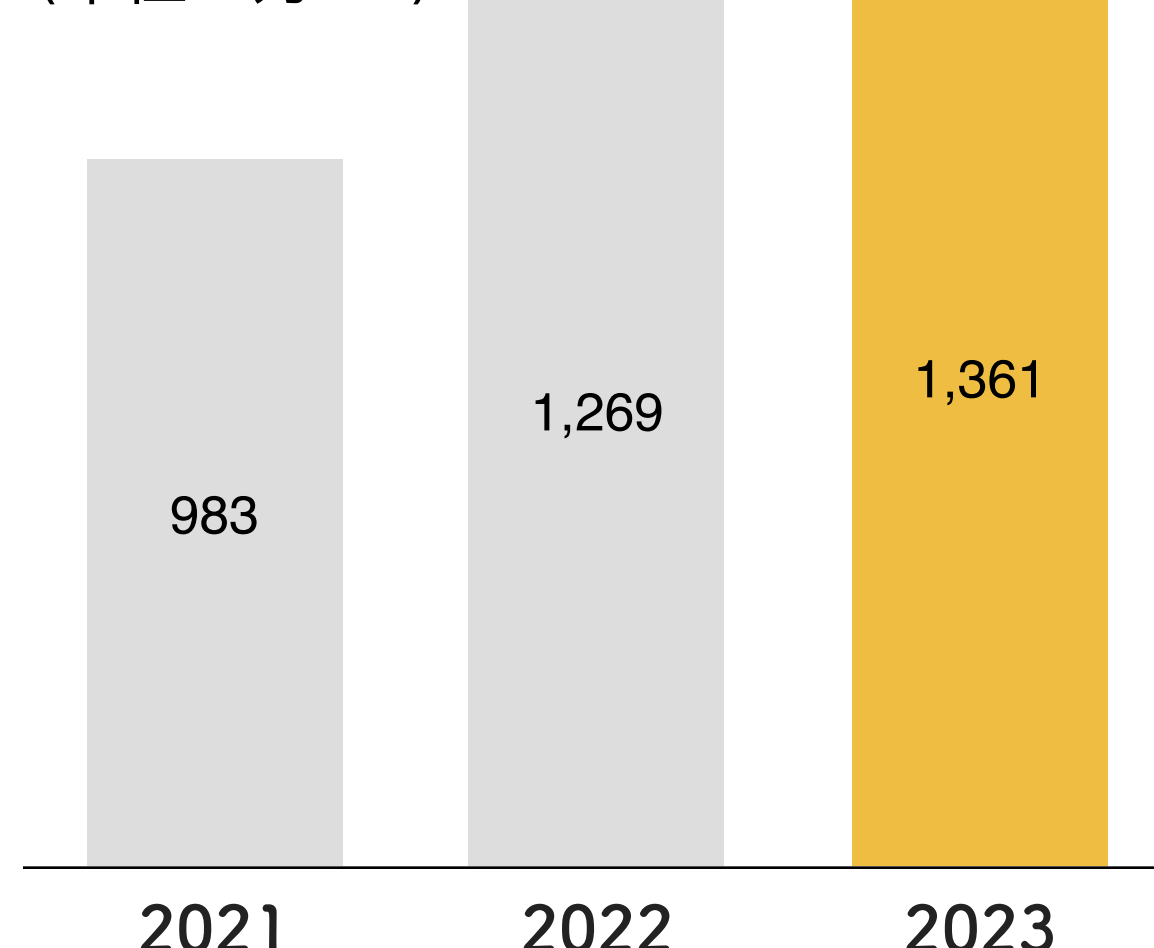
(単位: 万UU)



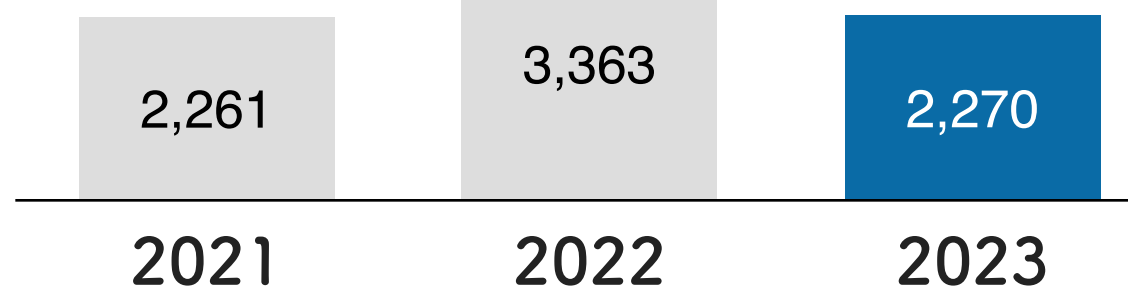
MAG2 NEWS 累計UU数推移



(単位: 万UU)



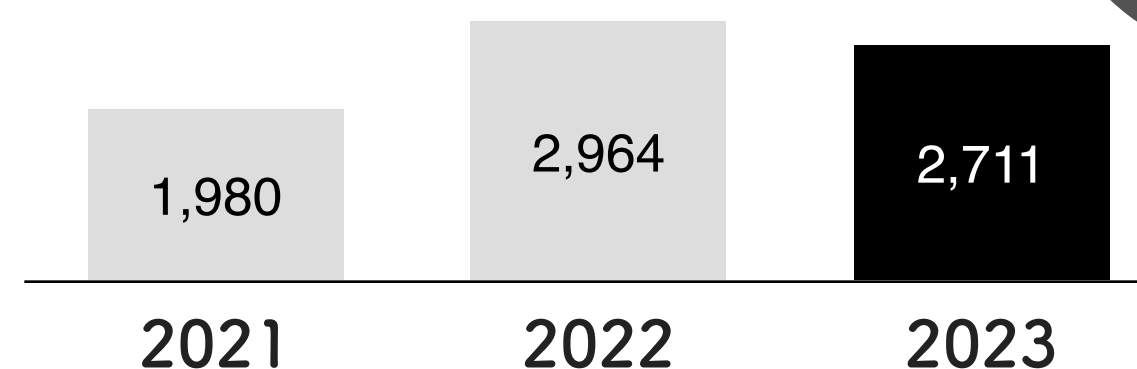
MONEY VOICE 累計UU数推移



TRIP EDITOR 累計UU数推移

by them

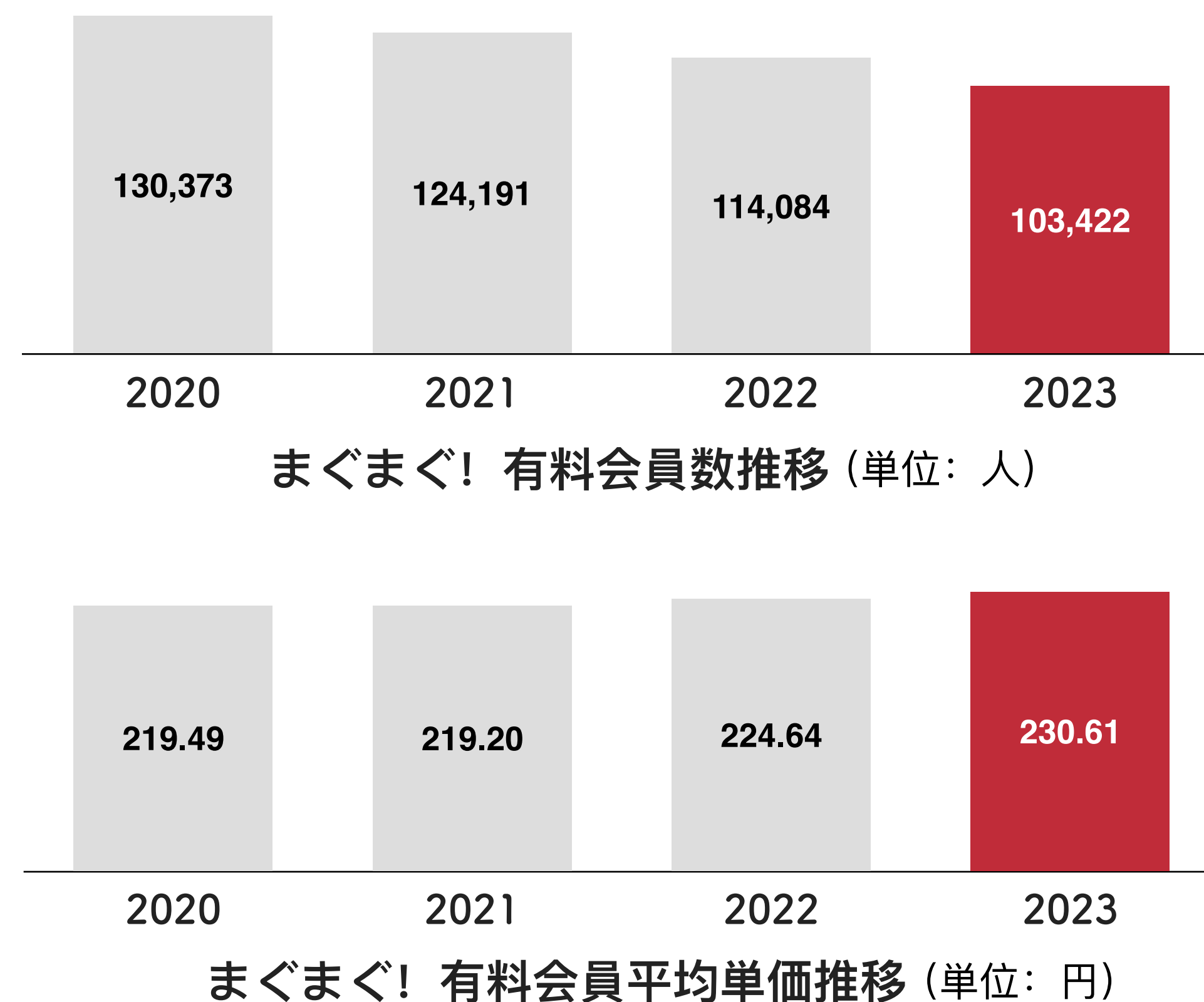
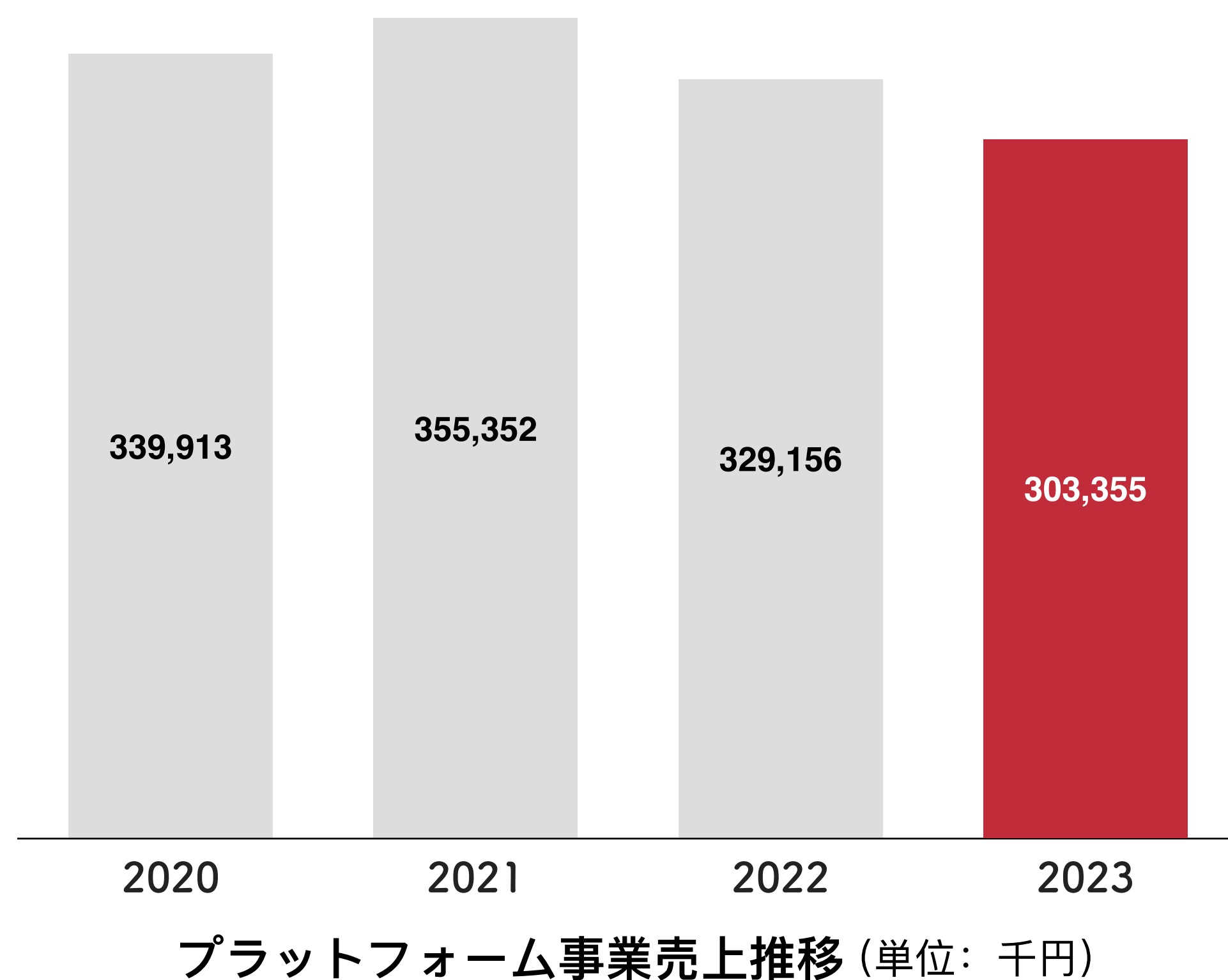
(単位: 万UU)



by them 累計UU数推移

【プラットフォーム事業】売上高とまぐまぐ! 有料会員数・平均単価推移

有料会員数はやや減少傾向、平均単価はやや増加となる。



貸借対照表

単位：千円

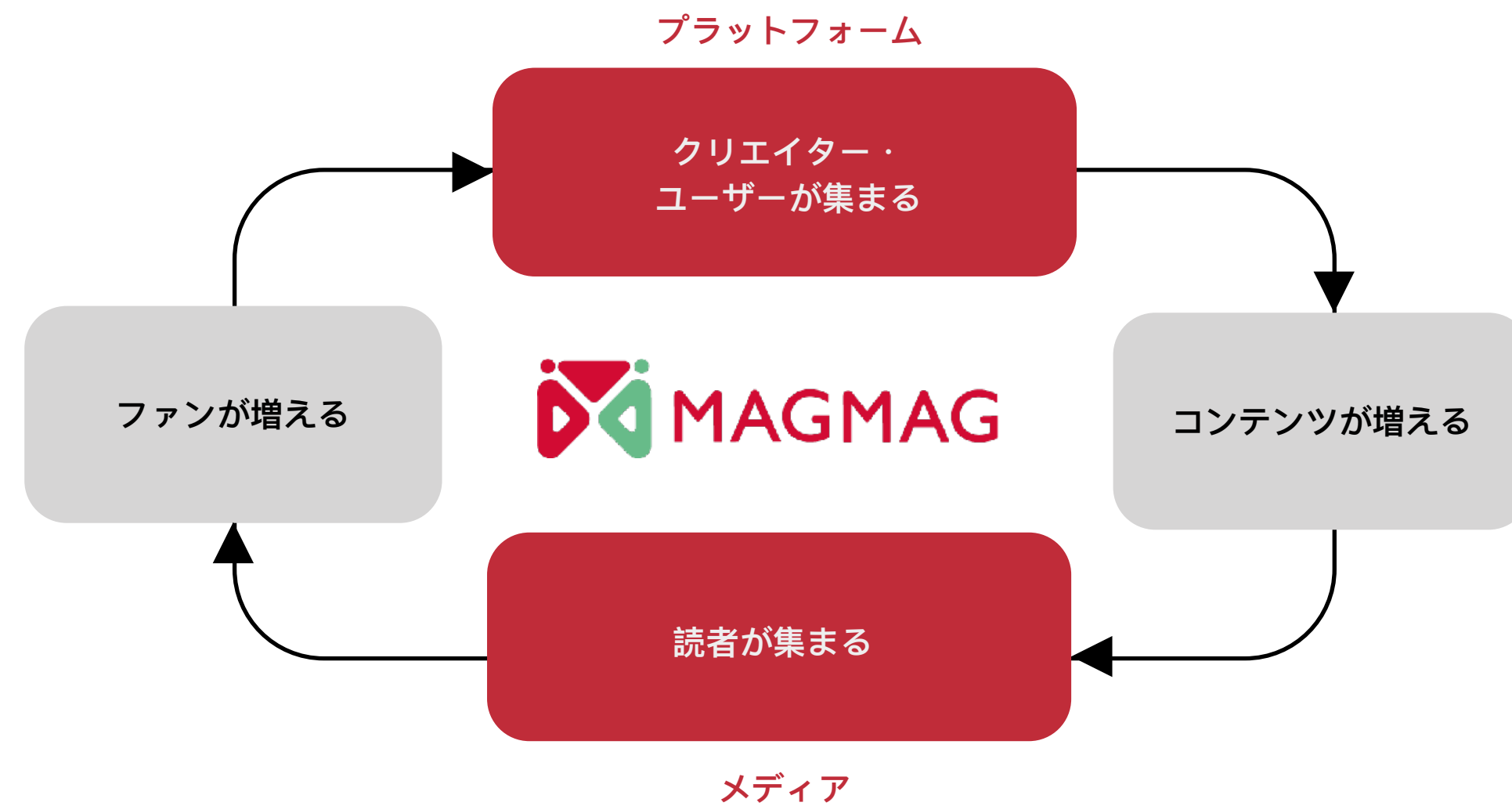
	2022年9月期 実績	2023年9月期 実績	増減額
流動資産	1,117,386	931,289	▲186,096
固定資産	421,163	103,677	▲317,485
有形固定資産	3,684	—	▲3,684
無形固定資産	311,421	—	▲311,421
投資その他の資産	106,057	103,677	▲2,379
資産合計	1,538,549	1,034,967	▲503,581
負債合計	165,372	140,654	▲24,718
純資産合計	1,373,176	894,313	▲478,863
負債・純資産合計	1,538,549	1,034,967	▲503,581

事業トピックスと2024年9月期業績予想

成長戦略について

媒体価値の源泉はコンテンツであるので、クリエイターファーストを掲げ、時代とともに多様化する「コンテンツ」「配信手段」に合わせ、サービスを拡充。また、クリエイターの収益化向上を目指し、マネタイズできる機能を増やす

プラットフォーム・メディアの両輪成長



×

プラットフォームを中心とした新たな体験を提供

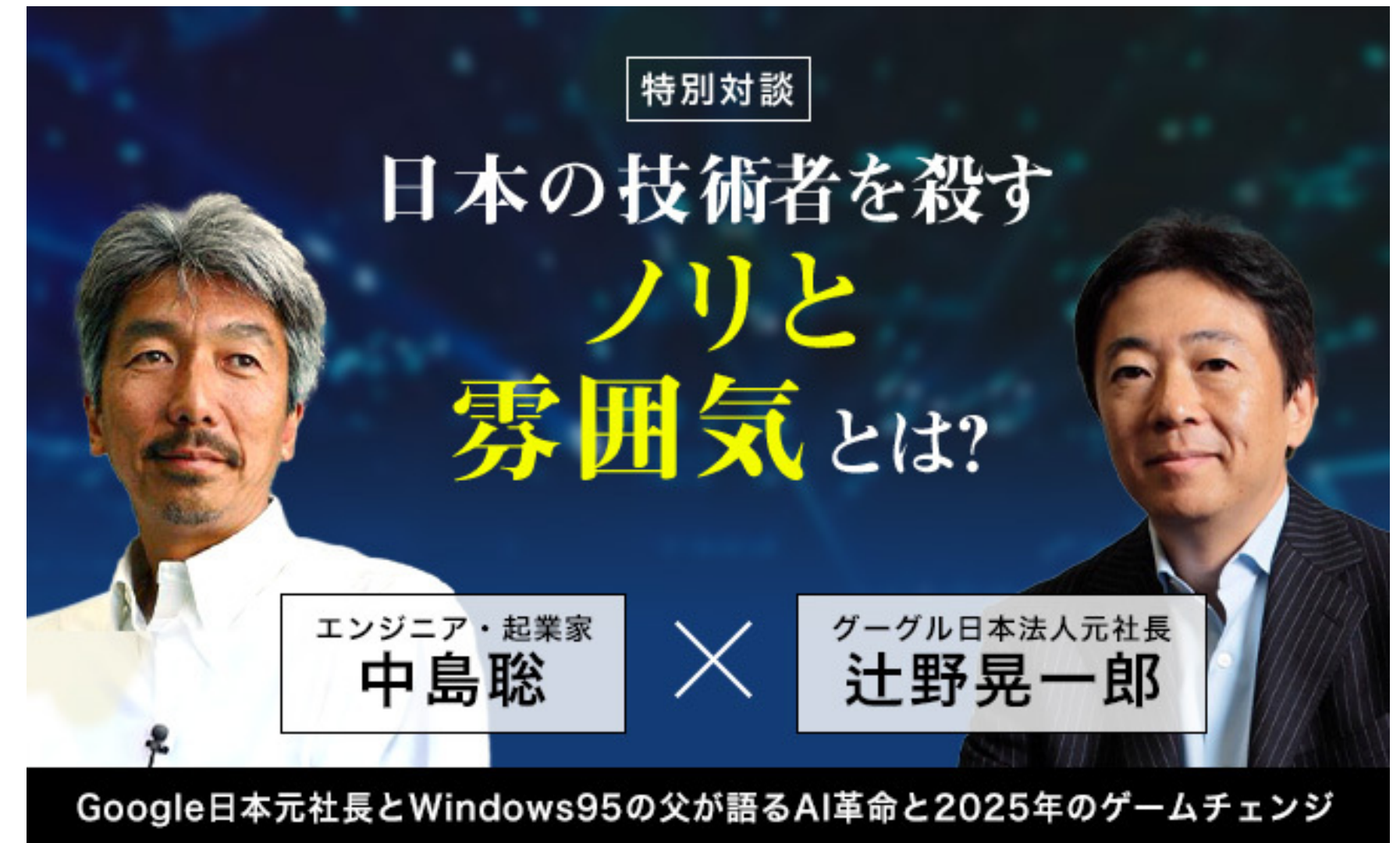


コンテンツ、配信手段、マネタイズ機能の多様化

クリエイター、イベント主催者の活動を支援

まぐまぐ! Liveでクリエイター対談、 イベントの配信も実施

対談の企画から配信、イベントのLive配信など、メルマガクリエイターだけでなくイベント主催者にもご利用頂いております。



マネタイズ機能の多様化

Ticket販売機能を活用し クリエイターの収益化を支援

チケット販売機能を開発し、クリエイターやイベント主催者の収益化をサポートする取り組みを企画



まぐまぐ! Ticketとは

まぐまぐ! ticketは、まぐまぐ!でメルマガを発行しているクリエイター専用のデジタルチケット販売サービスです。より多くのクリエイターの発信力を高めたい、ファンや読者との接点を増やしたい、という思いからまぐまぐ! Liveと連動したライブ配信チケット販売サービスができました。まぐまぐ! ticketでは、ビジネス・セミナー・スポーツ・ゲーム・演劇・音楽イベントなど、あなただけのデジタルチケットを販売できます。大規模な観客ライブでなくとも、『リハーサルスタジオから生配信』『トークをメインとしたイベント配信』など、ライブ配信は様々なシチュエーションで企画ができるのがメリット。少額や小規模のイベントにもお気軽にご利用いただけます。



設備投資・初期費用が不要なし!
まぐまぐ!クリエイターなら誰でも



まぐまぐ! Live利用で
チケット販売から配信までワンストップで



視聴できなかった方向けに
アーカイブ配信の販売も可能!

Ticket Menu

参加者はこちら

クリエイターはこちら



購入チケット
確認



イベント・チケット
作成管理

検索

全て | タイトル、主催者名、カテゴリ名で検索

検索する

カテゴリー一覧

ライブ | リアルイベント | オンラインイベント | 動画

まぐまぐ! のサービス改善

ユーザー体験の向上にも 引き続き取り組んでおります

コンテンツを発信し易く、探しやすく。新規のクリエイター様にもご参画頂けるよう。サービス改善を継続して取り組み「クリエイターファーストNo1」のプラットフォームを当社は目指します。



まぐまぐ運営4メディアも読める!
まぐまぐ!クリエイター各分野の専門家による「今すぐ使える」情報をお届け!



メルマガ新着コンテンツを通知機能でお知らせ!



2024年9月期業績予想

売上高は減収を見込むが、大幅なコストカットにより営業利益は前期比8,100万円増益見込み。 単位：千円

	2021年9月期実績	2022年9月期実績	2023年9月期実績	2024年9月期計画	増減額
売上高	666,031	572,555	475,427	450,717	▲24,710
売上総利益	390,927	268,752	184,415	235,822	51,406
販管費	262,977	259,480	263,342	233,642	▲29,699
営業利益	127,949	9,271	▲78,926	2,179	81,106
(営業利益率)	(19.2%)	(1.6%)	(—)	(0.48%)	—
経常利益	127,106	9,273	▲78,619	2,180	80,799
当期純利益	86,940	4,840	▲478,863	1,230	480,094

伝えたいことを、知りたい人に。

免責事項

本資料は、株式会社まぐまぐによる本資料の現在における予定、推定、見込み又は予想に基づいた将来展望についても言及しております。

これらの将来展望に関する表明の中には、様々なリスクや不確実性が内在します。既に知られた、もしくは未だに知られていないリスク、不確実性その他の要因が、将来の展望に関する表明に含まれる内容と異なる結果を引き起こす可能性がございます。

株式会社まぐまぐの実際の将来における事業内容や業績等は、本資料に記載されている将来展望と異なる場合がございます。本資料における将来展望に関する表明は、本資料現在において利用可能な情報に基づいて株式会社まぐまぐによりなされたものであります。

今後、新しい情報・将来の出来事等があった場合であっても、株式会社まぐまぐは、本資料に含まれる将来展望に関するいかなる表明の記載内容の更新・修正の義務を負うものではありません。