

# 2024年3月期 第3四半期 決算概要

2024/2/1  
大豊工業株式会社  
(J-コード番号 6470)  
(単位：百万円)

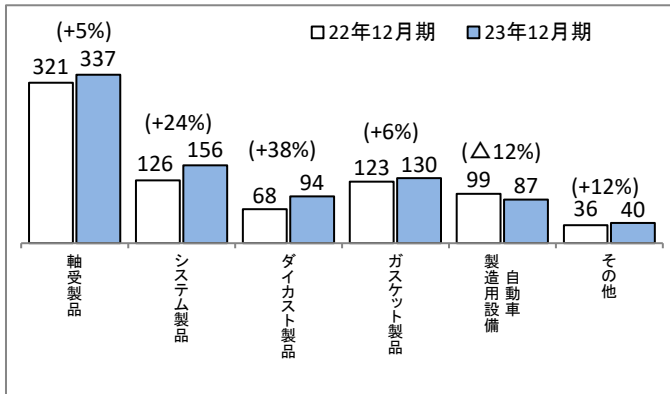
## 1. 連結決算の状況

	前第3四半期 (2022.4~2022.12)		当第3四半期 (2023.4~2023.12)		増減		通期予想 (2023.4~2024.3)		増減(前期比)	
	金額	利益率%	金額	利益率%	金額	増減率%	金額	利益率%	金額	増減率%
売上高	77,522	-	84,684	-	7,162	9.2	112,000	-	6,838	6.5
営業利益	286	0.4	1,973	2.3	1,687	589.9	2,200	2.0	1,506	217.0
経常利益	792	1.0	2,543	3.0	1,750	220.9	2,900	2.6	1,689	139.4
親会社株主に帰属する当期純利益	350	0.5	1,788	2.1	1,437	409.7	1,800	1.6	1,400	350.5
為替レート US\$	136円		143円		+7円		135円		0円	
ユーロ	141円		155円		+14円		145円		+4円	
1株当たり当期純利益	12円17銭		62円01銭		+49円84銭		62円28銭		48円42銭	
自己資本当期純利益率	0.5%		2.7%		+2.2%		2.8%		2.2%	
連結子会社数	14社		14社		0社		14社		0社	

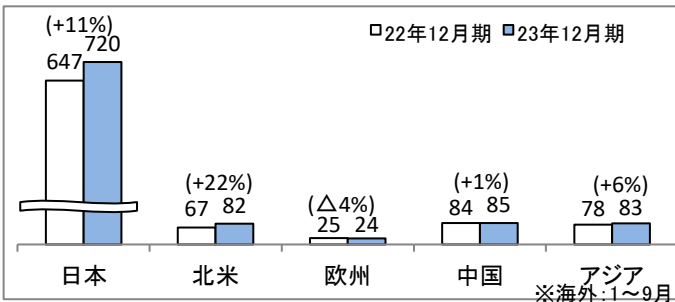
## 2. 売上高明細

(①製品別)

(単位：億円)

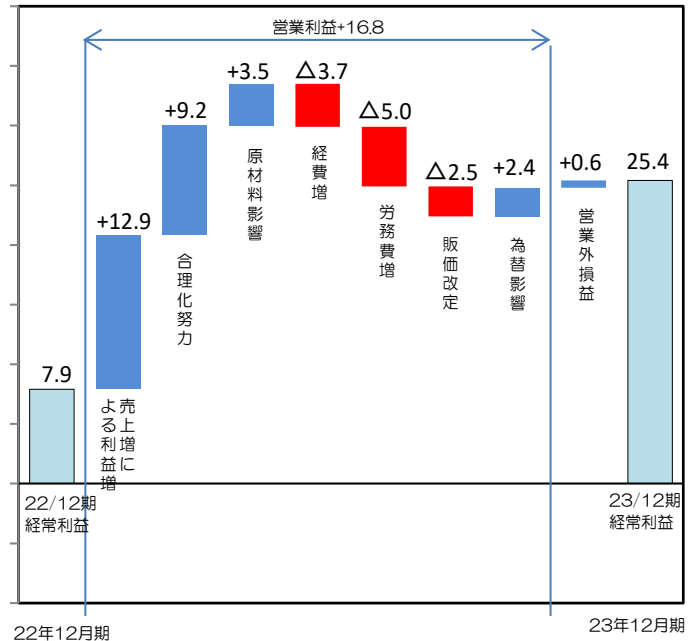


(②所在地別) ※消去前売上高



## 3. 経常利益増減要因

(単位：億円)



経常利益 17.5億円の増

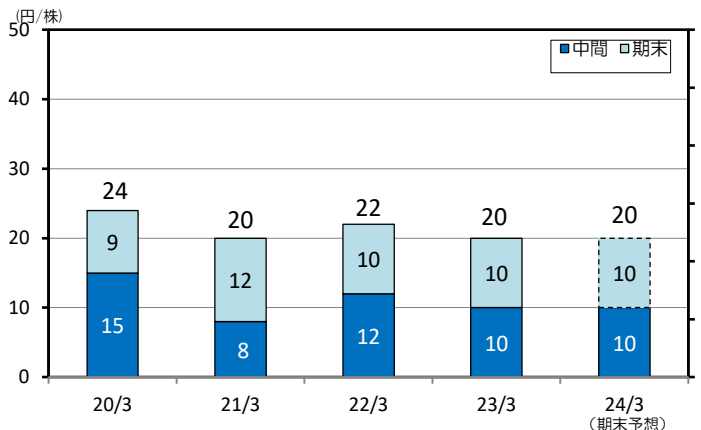
## 4. 貸借対照表

(単位：億円)

科目	資産の部			負債・純資産の部			
	23年3月期	23年12月期	増減	科目	23年3月期	23年12月期	増減
<b>流動資産</b>	588	619	31	<b>流動負債</b>	356	266	△90
現金金・有価証券	169	192	23	買入債務	134	136	2
売上債権	231	243	12	借入金	135	52	△82
たな卸資産	162	157	△4	その他	86	77	△9
その他	25	25	0	<b>固定負債</b>	110	197	87
				借入金	91	177	86
				その他	19	20	1
				(負債計)	466	464	△2
<b>固定資産</b>	549	559	10	<b>株主資本</b>	623	635	12
有形固定資産	451	452	0	その他包括利益累計額	41	71	30
無形固定資産	16	15	△1	新株予約権	1	1	0
投資その他資産	80	91	10	非支配株主持分	5	6	1
				(純資産計)	670	715	44
	1,137	1,179	41		1,137	1,179	41

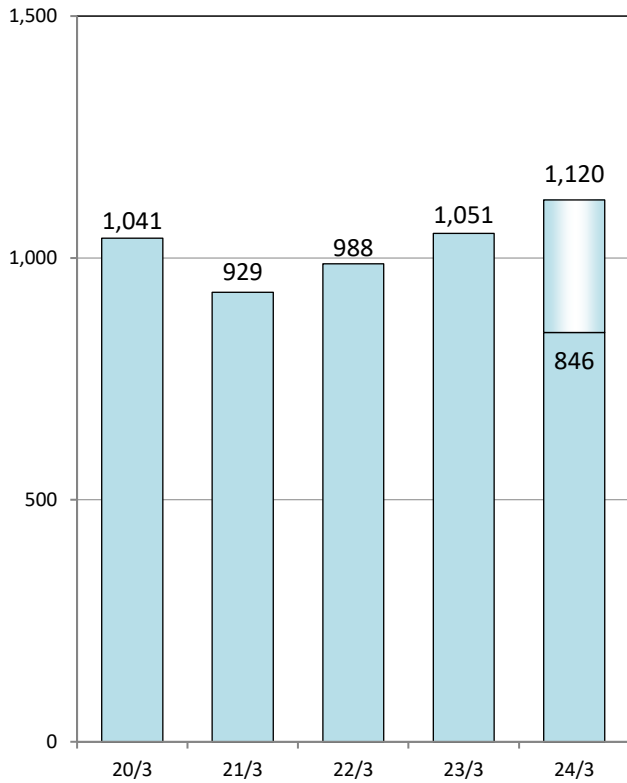
## 5. 配当金・配当性向

(単位：円/株)



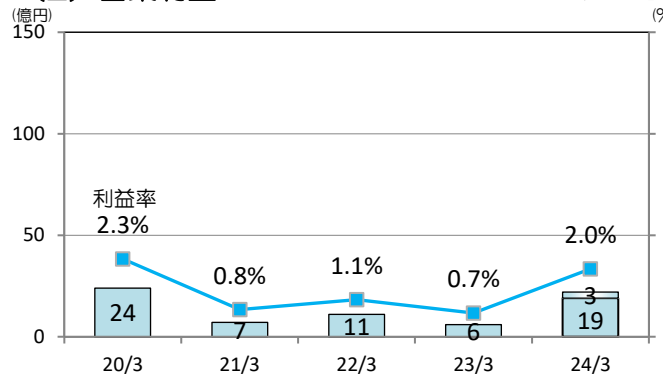
## 6. 業績推移 (1) 売上高

(単位：億円)



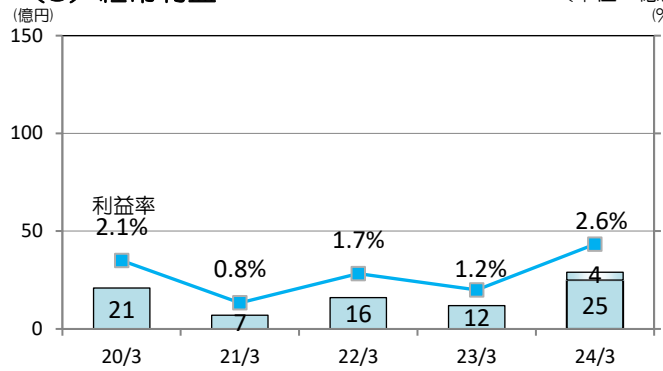
## (2) 営業利益

(単位：億円)  
(%)



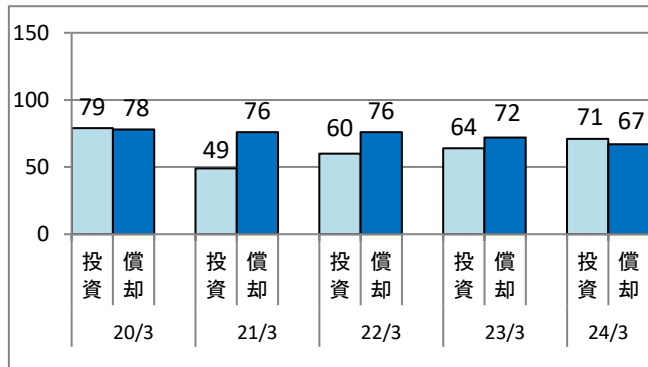
## (3) 経常利益

(単位：億円)  
(%)



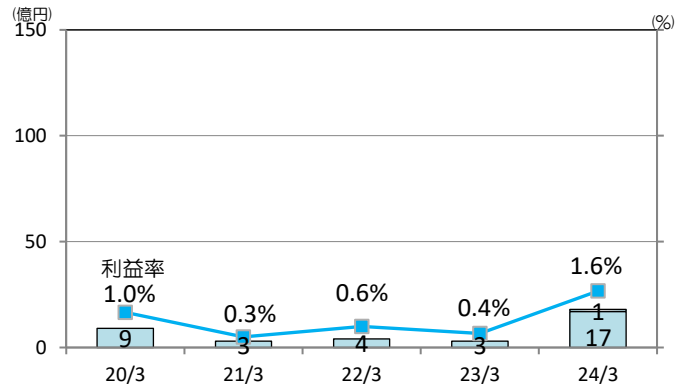
## 7. 設備投資・減価償却費

(単位：億円)



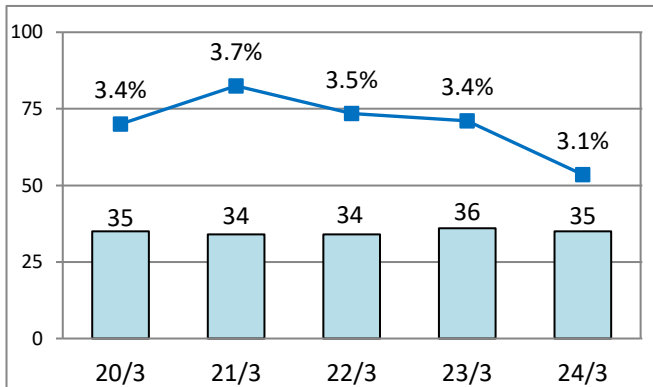
## (4) 親会社株主に帰属する当期純利益

(単位：億円)  
(%)



## 8. 研究開発費

(単位：億円)



## 9. セグメント情報 (事業別)

(単位：億円)

	22年12月期		23年12月期		差	
	売上高	営業利益	売上高	営業利益	売上高	営業利益
自動車部品	674	33	757	50	83	17
自動車製造用設備	99	9	87	10	△12	0
その他	1	0	1	0	△0	0
調整額 (全社管販費用)	-	-40	-	-41	-	△0
合計	775	2	846	19	71	16