

2024年3月期 第78期 第2四半期

決算説明

2023年10月26日発表



株式会社PEGASUS
【証券コード:6262】

- 2024年3月期 第2四半期 連結決算概況 3
- 2024年3月期 連結業績予想 13
- ペガサス・サステイナブル・プラン 18
- 参考資料 22
- 会社概要 25

2024年3月期 第2四半期 連結決算概況


- ✓ ロシア・ウクライナ情勢の長期化
- ✓ 欧米諸国の金融政策による為替変動や企業活動・個人消費への影響
- ✓ 長引く米中関係等の不安定要素による中国経済の減速

工業用マシン事業

- ✓ アパレル製品の余剰在庫増加に伴う縫製工場への発注量減少
- ✓ 縫製工場における設備投資需要の低迷
- ✓ アジア地域の取引先国における外貨事情悪化


オートモーティブ事業

- ✓ 原材料価格の落ち着き
- ✓ メキシコにおける自動車産業の集積
- ✓ 環境問題への対応を背景とした電気自動車（EV）へのシフト



ダイカスト製品例イメージ図

ダイカスト製品
使用部位例



オートモーティヴ
41.3%

連結売上高
8,827百万円

工業用マシン
58.7%



工業用オーバーロックマシン



工業用偏平縫いマシン

連結業績概況



単位：百万円（百万円未満切り捨て）
（※カッコ内は為替要因除外比）

	前2Q	当2Q	増減額	増減率
売上高	13,349	8,827	△4,521 (△5,258)	△33.9% (△39.4%)
工業用マシン	10,456	5,185	△5,271 (△5,641)	△50.4% (△53.9%)
オートモーティヴ	2,892	3,642	+749 (+382)	+25.9% (+13.2%)
営業利益	1,905	120	△1,784	△93.7%
経常利益	2,451	666	△1,785	△72.8%
税前利益	2,452	666	△1,786	△72.8%
親会社株主に帰属する 当期純利益	1,740	439	△1,301	△74.8%

工業用マシン事業

単位：百万円（百万円未満切り捨て）

10,456



前2Q

5,185



当2Q

前四半期同様、アジア地域では外貨事情の悪化等により前期比減収。米州ではアパレル製品在庫増加に伴う生産調整により、前期好調であった中米地域での設備投資需要が減少。中国は長引く不動産市場の低迷等による景気減速により減収。

中国

1,125百万円

前年同期比：△33.0%

日本
その他アジア

2,558百万円

前年同期比：△56.6%

米州

682百万円

前年同期比：△68.1%

欧州

818百万円

前年同期比：+10.8%

- ・販売台数：△53.1%
- ・平均単価：+6.4%
(為替要因除外：△1.0%)

事業別所在地別売上高




オートモーティブ事業

単位：百万円（百万円未満切り捨て）

全地域において前期比増収。
前四半期に続き、米州においては新規顧客の獲得、
及び既存顧客からの新規受注に向けた継続的な
取り組みが実を結び、大幅な増収を達成。

3,642

2,892



前2Q



当2Q

中国

1,245百万円

前年同期比：+12.9%

その他
アジア

1,227百万円

前年同期比：+16.4%

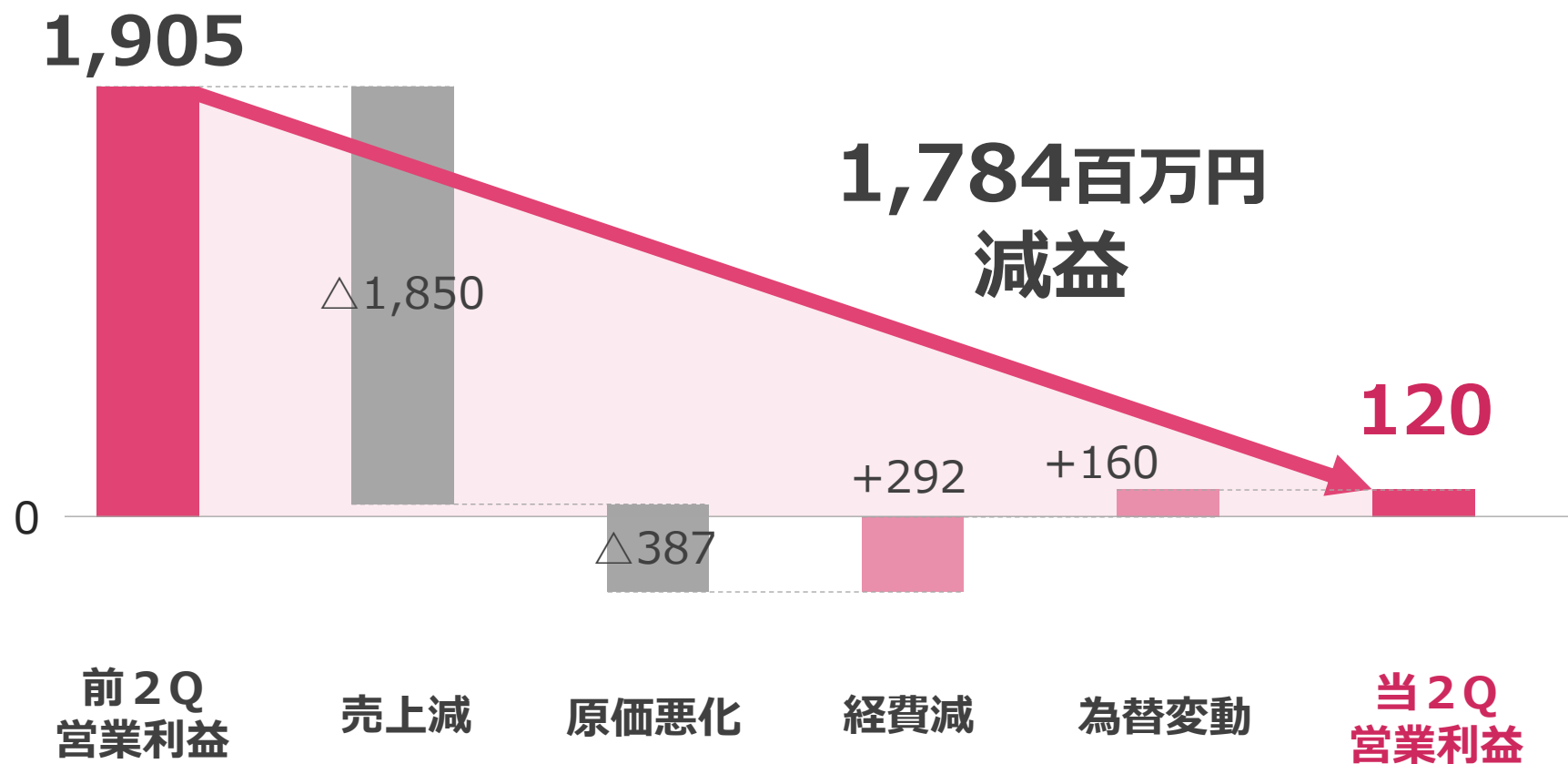
米州

1,169百万円

前年同期比：+59.1%

売上げの大幅な減少により前期比減収減益

単位：百万円（百万円未満切り捨て）



連結貸借対照表



単位：百万円（百万円未満切り捨て）

	前期末	当2Q	増減額	主な増減要因
流動資産	28,372	28,459	+86	<ul style="list-style-type: none"> ・受取手形及び売掛金 +173 ・商品及び製品 +779
固定資産	11,135	14,272	+3,137	<ul style="list-style-type: none"> ・有形固定資産 +2,202 ・投資その他の資産 +934
資産合計	39,507	42,731	+3,223	

	前期末	当2Q	増減額	主な増減要因
流動負債	7,863	8,129	+265	<ul style="list-style-type: none"> ・支払手形及び買掛金 Δ1,296 ・短期借入金 +827
固定負債	2,444	3,125	+681	<ul style="list-style-type: none"> ・長期借入金 +1,039
純資産	29,199	31,476	+2,276	<ul style="list-style-type: none"> ・利益剰余金 +141 ・為替換算調整勘定 +2,069
負債純資産合計	39,507	42,731	+3,223	

※主要科目の主な増減について記載

(百万円未満切り捨て)

	前期末	当2Q
自己資本 (百万円)	28,300	30,537
自己資本比率 (%)	71.6	71.5

	前期末	当2Q
1株当たり純資産 (円)	1,140.65	1,230.84
期末株価 (円)	634	616
株価純資産倍率 (倍)	0.56	0.50

(百万円未満切り捨て)

	前2Q	当2Q
親会社株主に帰属する 当期純利益 (百万円)	1,740	439
1株当たり純利益 (円)	70.16	17.70

単位：百万円（百万円未満切り捨て）

	前2Q	当2Q	増減額
設備投資額	680	1,315	+634
減価償却費	452	551	+98
研究開発費	222	259	+36

<主な設備投資状況>

単位：百万円（百万円未満切り捨て）

会社名	内容	累計投資額
PEGASUS AUTO PARTS MONTERREY S.A. DE C.V.	生産設備の増強等	673
PEGASUS VIETNAM SEWING MACHINE CO.,LTD.	新工場建設費等	474
ペガサス（天津）マシン有限公司	生産設備の新設等	101

2024年3月期（第78期） 連結業績予想*

*2023/10/26に、通期業績予想の
修正を行っております。

事業環境

- ✓ ロシア・ウクライナ情勢の長期化
- ✓ 部品・資材・エネルギー不足及び価格高騰

工業用マシン事業

- ✓ 長引く世界的なインフレによる縫製企業における設備投資の低迷
- ✓ 未参入市場での顧客開拓による販売力強化
- ✓ サプライチェーン分断等のリスクを見据えた生産体制の強化
（ベトナム新工場の建設等）
- ✓ 製品ラインナップの拡充に向けた取り組み

オートモーティヴ事業

- ✓ 地理的優位性（中・越・墨）を活かした新規取引先開拓の継続
- ✓ 中国（南通市）子会社での生産体制の整備
- ✓ 原材料価格の落ち着き

通期業績予想、進捗（百万円）

連結

業績予想	通期予想	中間実績	進捗率	前期通期実績	増減率	増減額
売上高	17,320	8,827	51.0%	25,288	△31.5%	△7,968
営業利益	△230	120	—	2,657	—	△2,887
経常利益	△10	666	—	2,946	—	△2,956
当期純利益	△150	439	—	2,294	—	△2,444

※当期純利益：親会社株主に帰属する当期（四半期）純利益

事業別

売上高予想	通期予想	中間実績	進捗率	前期通期実績	増減率	増減額
工業用マシン	9,440	5,185	54.9%	18,922	△50.1%	△9,482
オートモーティヴ	7,880	3,642	46.2%	6,366	+23.8%	+1,513

事業別所在地別セグメント 通期業績予想、進捗（百万円）

工業用マシン事業

売上高予想	通期予想	中間実績	進捗率	前期通期実績	増減率	増減額
中国	1,905	1,125	59.1%	2,541	△25.0%	△636
日本・その他アジア	5,048	2,558	50.7%	11,501	△56.1%	△6,453
米州	1,283	682	53.2%	3,485	△63.2%	△2,202
欧州	1,204	818	67.9%	1,393	△13.6%	△189

オートモーティブ事業

売上高予想	通期予想	中間実績	進捗率	前期通期実績	増減率	増減額
中国	3,000	1,245	41.5%	2,374	+26.3%	+625
その他アジア	2,380	1,227	51.6%	2,250	+5.7%	+129
米州	2,500	1,169	46.8%	1,740	+43.6%	+759

設備投資・減価償却費・研究開発費

(単位：百万円 ※百万円未満切り捨て)

	前期実績	通期予想	増減額
設備投資額	1,645	2,810	+1,165
減価償却費	930	970	+39
研究開発費	452	601	+149

ペガサス・サステイナブル・プラン

持続可能な社会の発展に向けた、社会的課題の解決に向けて

優先課題：アウトサイドインを起点に当社が取り組む課題を検討。事業活動での実践に取り組んでまいります。

E 環境



環境負荷低減への貢献

S 社会



労働環境改善への貢献
ダイバーシティ

G ガバナンス



取締役会における多様性
社外取締役の構成

当社は、創業当時より、企業理念である『「人」と「技術」を通じて、よりよい製品・サービス・品質の提供に取り組む、社会の発展に貢献すること』に基づき、社会や地球環境の持続可能性の重要性を踏まえたうえで経営基本方針を策定し、日々の事業活動を通じて社会的課題の解決に取り組んでまいりました。これからも企業理念の精神に基づいた事業活動を通じて、持続可能な社会の発展につなげてまいります。




ペガサス・サステイナブル・プラン



これまでの活動

ESG	取り組み課題	主な活動	関連するSDGs
環境 (E)	環境負荷低減への貢献	<ul style="list-style-type: none"> ・省エネ性能の高い小型モーターの開発 ・ダイカスト生産現場のクリーンな環境整備 (汚水浄化・大気汚染物質削減設備設置) ・環境性能の高い新本社ビル ・マシン付属説明書の電子化による資源削減 ・再生可能エネルギーや環境性能の高い設備の導入 	
社会 (S)	労働環境改善への貢献	<ul style="list-style-type: none"> ・お客様の安全や使いやすさに配慮した、ユーザーフレンドリーな製品の開発 (操作性向上でオペレーターの作業軽減と品質、生産性の向上を実現) ・リフレッシュタイム導入による組織活性化・生産性向上 	
	ダイバーシティ	<ul style="list-style-type: none"> ・海外子会社管理職、役員に現地スタッフの登用 ・リモートワークの導入やITを活用した業務効率化により、多様な働き方を推進 ・海外子会社現地スタッフへの技術・知識の共有 	

これまでの活動

ESG	取り組み 課題	主な活動	関連するSDGs
ガバナンス (G)	社外取締役 の構成	独立社外役員において、取締役3名、 監査役2名を登用。 (男性：3名、女性：2名)	  
	取締役会に おける多様性	国籍問わず、様々な分野で活躍 している人材を、取締役や経営幹部に 積極的に登用。	

參考資料

事業別所在地別売上高（為替要因除外前期比）

（百万円未満切り捨て）

工業用マシン事業		中国	日本 その他アジア	米州	欧州	合計
当2Q	売上高(百万円)	1,125	2,558	682	818	5,185
	前期比(%)	△33.0	△56.6	△68.1	+10.8	△50.4
	為替要因除外 前期比(%)	△34.7	△60.1	△71.1	+1.4	△53.9
前2Q	売上高(百万円)	1,679	5,899	2,139	738	10,456

（百万円未満切り捨て）

オートモーティブ事業		中国	その他 アジア	米州	合計
当2Q	売上高(百万円)	1,245	1,227	1,169	3,642
	前期比(%)	+12.9	+16.4	+59.1	+25.9
	為替要因除外 前期比(%)	+10.0	+5.4	+29.3	+13.2
前2Q	売上高(百万円)	1,102	1,054	735	2,892

為替の影響 (2024年3月期第2四半期連結売上高ベース) 単位：百万円（百万円未満切り捨て） （為替レート、比率、原価率除く）

通貨	JPY	USD	EUR	RMB	MXN	当期実績	為替要因除外	前期実績	為替要因除外前期比
期中為替レート	—	¥135.99	¥147.00	¥19.48	¥7.48	—	—	—	—
前期期中為替レート	—	¥123.17	¥134.52	¥18.98	¥6.08	—	—	—	—
差額(円)	—	12.82	12.48	0.50	1.40	—	—	—	—
売上高	442	4,026	818	2,370	1,169	8,827	8,091	13,349	△5,258
比率(%)	5.0	45.6	9.3	26.9	13.2	100.0	—	—	—
為替影響額	—	387	69	60	218	736	—	—	—
売上原価	△44	2,101	24	3,037	972	6,091	5,631	8,651	△3,020
比率(%)	△0.7	34.5	0.4	49.9	16.0	100.0	—	—	—
為替影響額	—	198	2	77	182	460	—	—	—
販売管理費	1,025	800	139	577	72	2,615	2,499	2,792	△292
比率(%)	39.2	30.6	5.3	22.1	2.8	100.0	—	—	—
為替影響額	—	75	11	14	13	115	—	—	—
営業利益	△538	1,125	654	△1,244	124	120	△39	1,905	△1,945
為替影響額	—	113	55	△31	23	160	—	—	—
売上原価率(%)	—	—	—	—	—	69.0	69.6	64.8	—

会社概要

企業理念

人と技術を通じて、よりよい製品・サービス・品質の提供に取り組み、社会の発展に貢献すること。

経営基本方針

- 世界の人々と交流を深め、信頼される企業活動を展開します。
- ペガサス・テクノロジーを究め、世界品質のものづくりを目指します。
- 常にお客様から学び、ニーズを形にし、サービスや情報の提供に最善をつくします。
- 関係先、社員との信頼関係を築き、互いの成長発展のために努力します。

会社概要



会社名 株式会社 P E G A S U S

代表者 代表取締役社長 美馬成望

創業 1914年（大正3年）1月

所在地 大阪市福島区

資本金 22億5,555万円（2023年3月末現在）

売上高 252億8,850万円（2023年3月末現在）

従業員数 1,485名（連結2023年3月末現在）
197名（単体2023年3月末現在）


事業内容 ・工業用環縫いマシン及び部品の製造・販売
・自動車用ダイカスト部品を始めとする自動車用部品の製造・販売

株主状況 2023年9月末時点

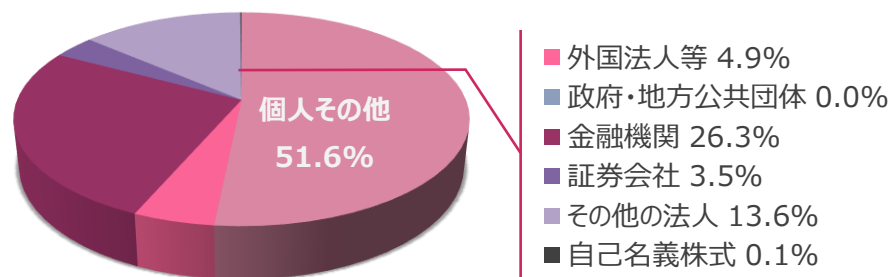
◆大株主の状況

株主名	割合
株式会社日本カストディ銀行(信託口)	11.89%
日本マスタートラスト信託銀行株式会社(信託口)	8.24%
株式会社美馬	6.26%
株式会社三井住友銀行	3.35%
板東敬三	2.99%
吉田隆子	2.86%
美馬成望	2.56%
美馬正道	1.92%
野村證券株式会社	1.71%
JUKI株式会社	1.61%

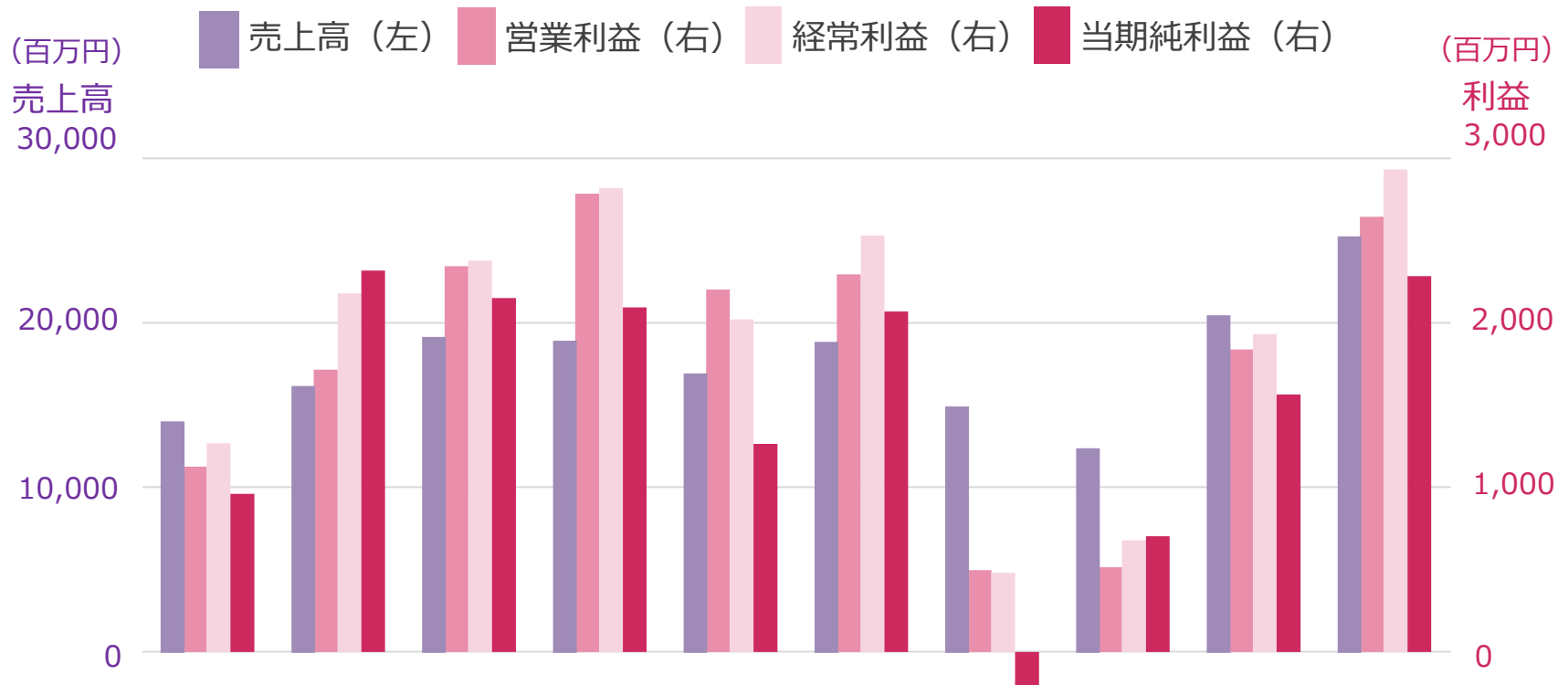
◆所有者別比率(%)



◆所有者別持株数比率(%)



連結業績推移



(単位：百万円)

	2014年 3月期 (68期)	2015年 3月期 (69期)	2016年 3月期 (70期)	2017年 3月期 (71期)	2018年 3月期 (72期)	2019年 3月期 (73期)	2020年 3月期 (74期)	2021年 3月期 (75期)	2022年 3月期 (76期)	2023年 3月期 (77期)
売上高	14,067	16,206	19,188	18,961	16,978	18,891	14,969	12,422	20,498	25,288
営業利益	1,118	1,723	2,356	2,798	2,212	2,306	499	516	1,847	2,657
経常利益	1,260	2,189	2,388	2,831	2,030	2,542	484	681	1,941	2,946
親会社に帰属する 当期純利益	953	2,328	2,160	2,103	1,270	2,079	▲206	707	1,572	2,294



本資料お取扱上のご注意

本資料に記載されている業績見通し等の将来に関する記述は、当社が現時点における入手可能な情報及び将来の経済環境の予想に基づき作成しており、多分に不確定な要素を含んでおります。

実際の業績は、今後様々な要因によって異なる結果となる可能性があります。当社は、本資料の情報の正確性などは何ら保証するものではありません。