

# DRAFT®

2023年12月期 通期決算説明

2024年2月13日

東証グロース 証券コード：5070



# CONTENTS

## 01 COMPANY INFORMATION

会社概要と事業動向

## 02 FINANCIAL RESULTS

2023年12月期 業績

## 03 FINANCIAL FORECAST


2024年12月期 業績見通し

## 04 SHAREHOLDER RETURNS

株主還元

# COMPANY INFORMATION

「ALL HAPPY BY DESIGN」を理念に  
デザインので世界にHAPPYの循環を作り出し  
社会に貢献することを目指しています。



# COMPANY INFORMATION

当社グループはデザイン事業を100%とした単一セグメントです。

インテリア・建築・プロダクト・ブランディングなど、  
デザインを軸に分野横断的な活動を行い、事業や社会の課題を  
デザインの力で解決します。



Workplace Consultancy



Retail



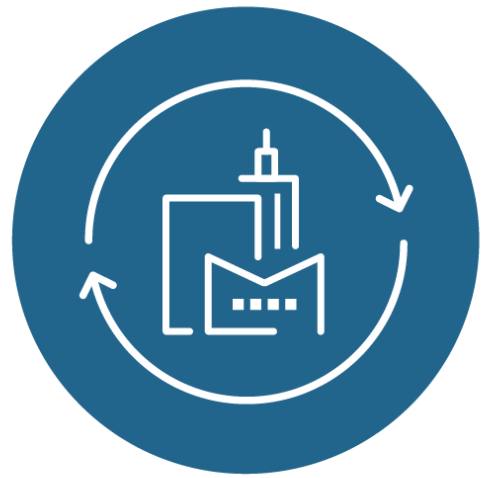
Hospitality



Architecture



Product



Urban Design

A D A S T R I A

Wantedly

GENIEE

KEIO

KDDI  
KDDI Web Communications

Coca-Cola

BoConcept

TORIDOLL

CyberAgent

GA TECHNOLOGIES

JR  
JR東日本

JAXA

Sony Music

dip  
Labor force solution company

東急不動産

野村不動産

東京建物  
TOKYO TATEBINO

三井不動産  
MITSUI FUDOSAN

三菱地所

YAHOO!  
JAPAN



兼松

2022年11月 OPEN



KNETATS

兼松

2022年11月 OPEN





DAFT about.  
**DRAFT**®

DAFT  
DR

ミラノサロ一ネ国際家具見本市 2023  
2023年4月

DAFT about.  
**DRAFT**®





02

# FINANCIAL RESULTS

2023年12月期 業績

## 2023年12月期 業績ハイライト 前年同期比

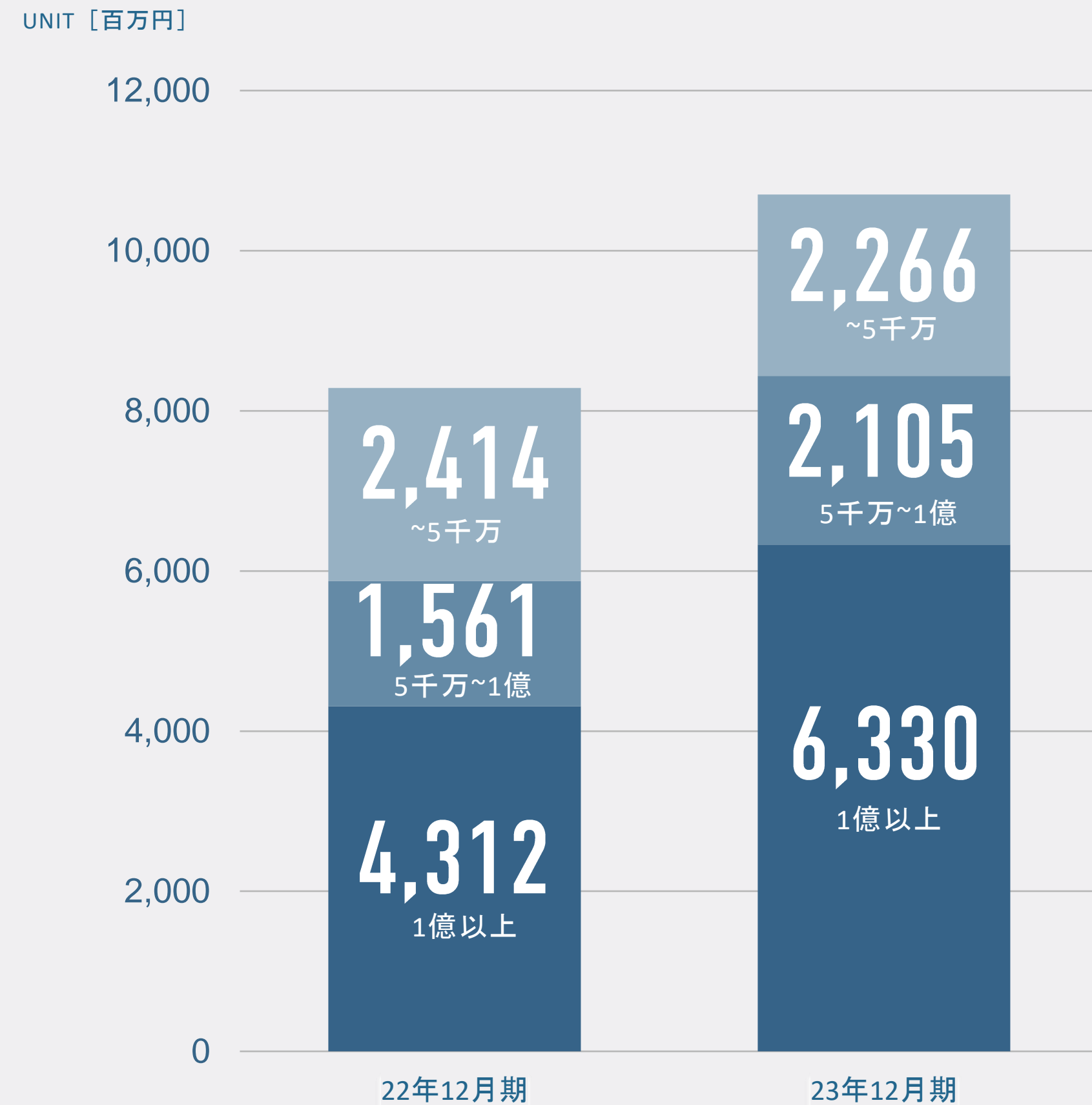
ドラフトが提供するデザインへのニーズは経済活動活発化に伴い益々強くなっており、売上高は大きく伸長  
一方、販管費はオフィス移転に伴う二重家賃やミラノサローネ出展費用等が上期に発生したものの、  
概ね業績予想修正後の計画通りに着地  
結果として、営業利益、経常利益、当期純利益は大幅増益

前年同期比			
(百万円)	22年12月期	23年12月期	前年同期比
売上高	8,287	10,702	+29.1%
営業利益	108	870	+703.3%
経常利益	87	848	+868.6%
親会社株主に帰属する 当期純利益	21	516	-

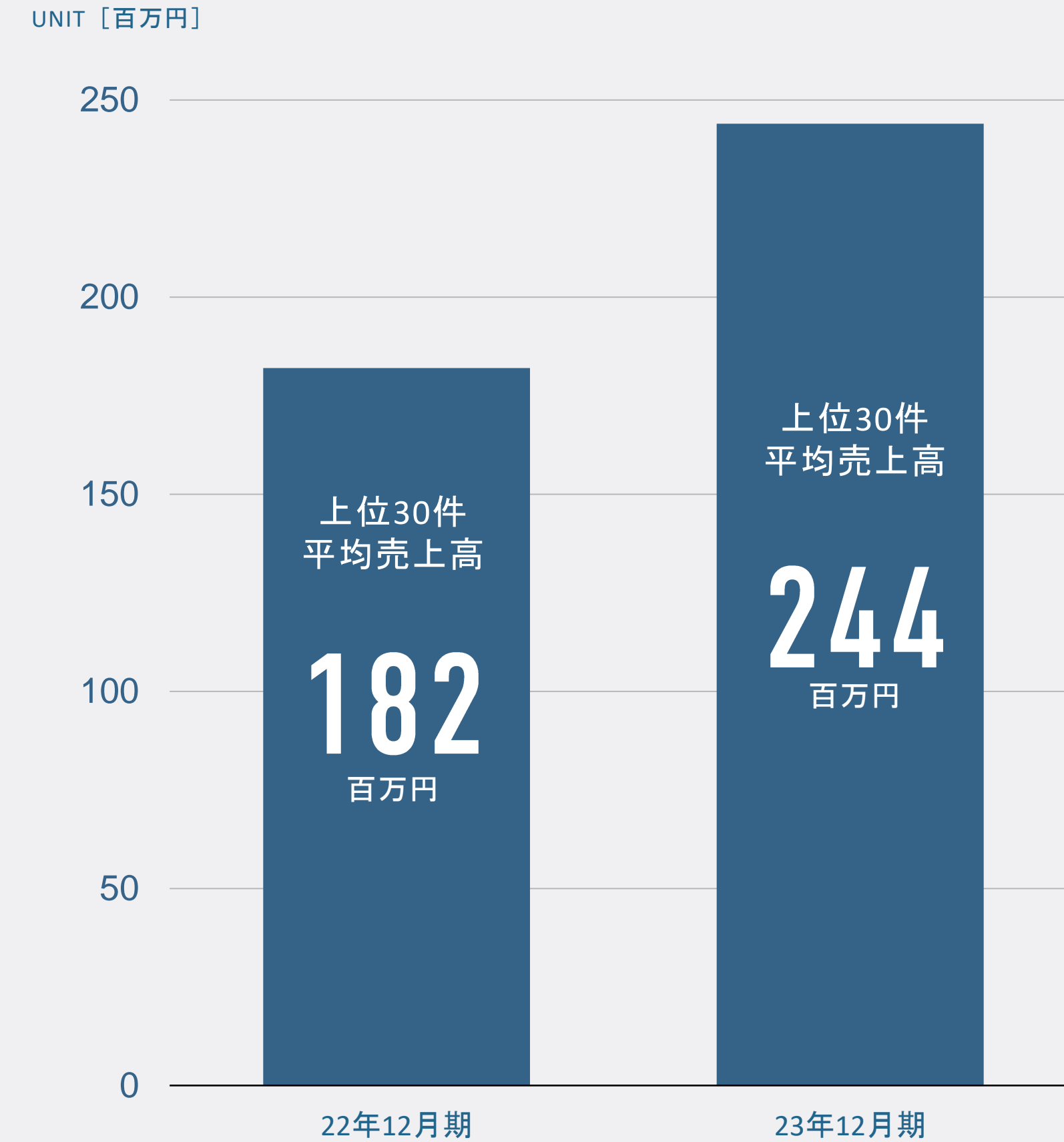
## 業績ハイライト 規模別売上高と平均売上高

規模別売上高、プロジェクト平均売上高ともに前年を上回る結果に加えて、各プロジェクトの大型化が進展

### 規模別売上高の推移



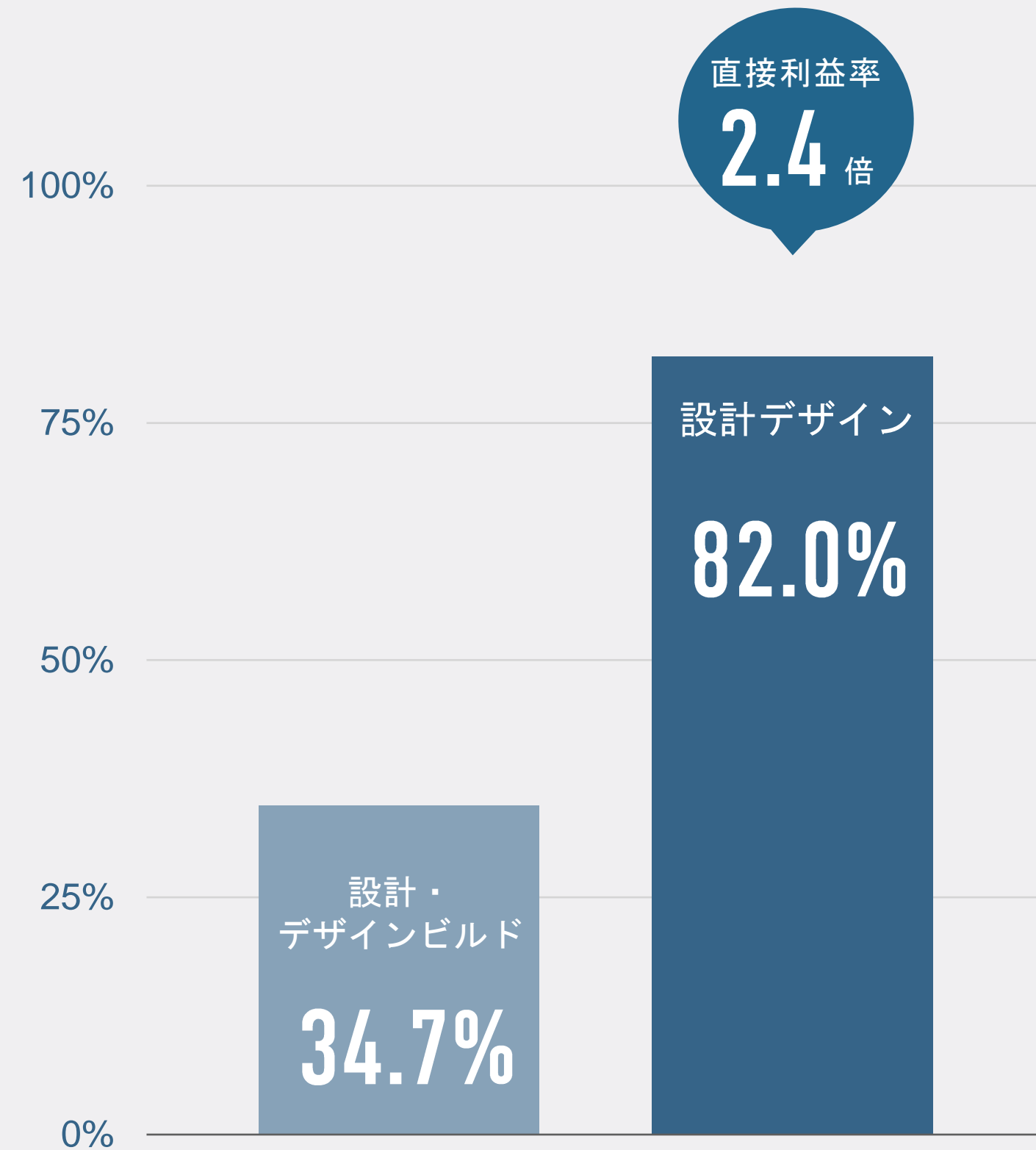
### プロジェクト平均売上高（上位30件）



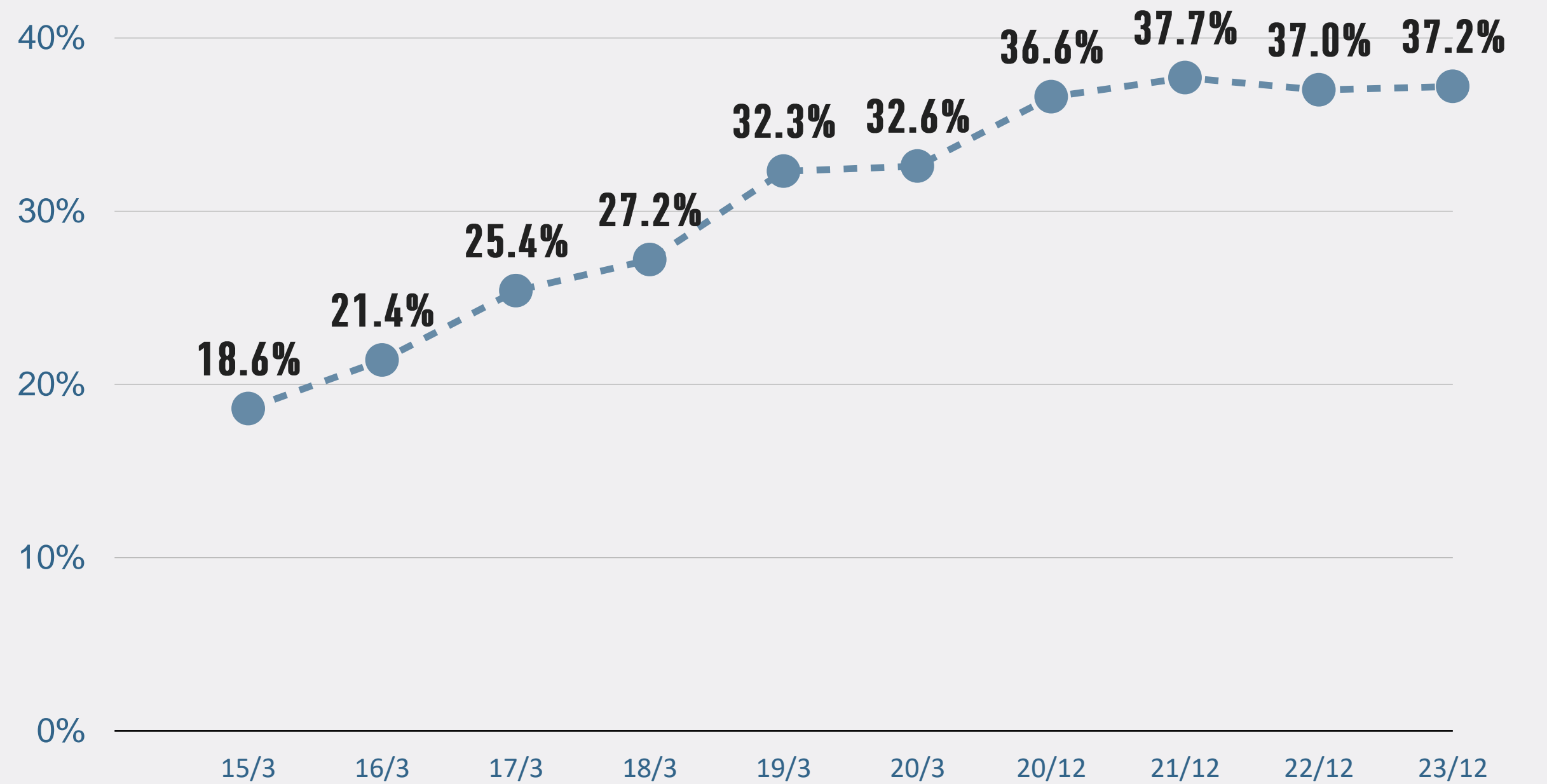
業績ハイライト 直接利益率の推移

高収益な設計デザインプロジェクトの規模が拡大したことにより、直接利益率は順調に推移  
 設計・デザインビルドの直接利益率も堅調

直接利益率の比較 (23年12月期)



直接利益率の推移

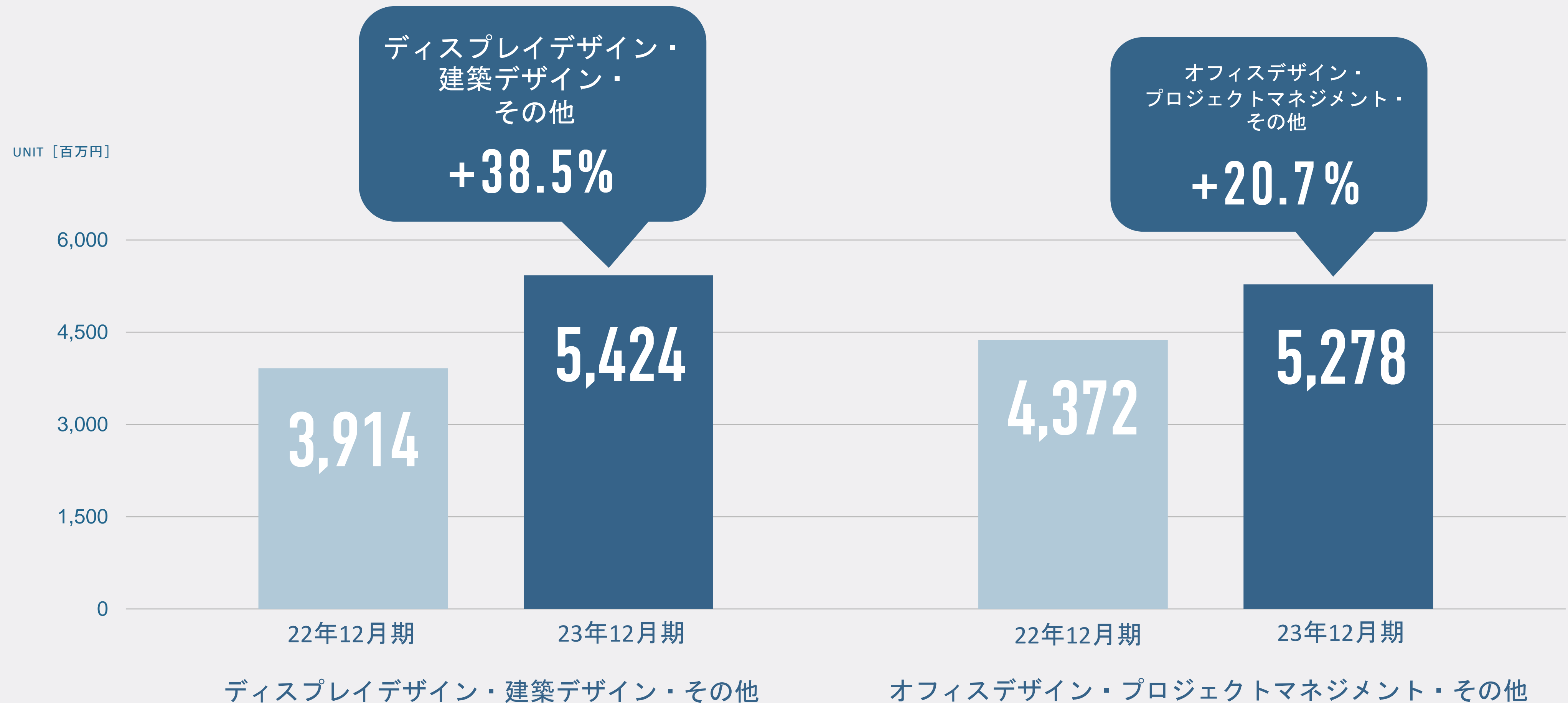


※上記は当社管理会計上の数値を記載しております。  
 ※会計管理計上、売上高から直接外注費・材料費を控除した利益を直接利益率としております。  
 ※買収した旧株式会社サティスワンが行うブランドデザイン事業及びRe cord運営にかかる売上高・利益は含んでおりません。

## 業績ハイライト 領域別売上高の前期比

「ディスプレイデザイン・建築デザイン・その他」領域が大きく伸長、「オフィスデザイン・プロジェクトマネジメント・その他」領域を上回り、ドラフトの活動はより多領域に

※ 当連結会計年度より「ディスプレイデザイン・建築デザイン・その他」「オフィスデザイン・プロジェクトマネジメント・その他」の区分に変更しております。



03

# FINANCIAL FORECAST

2024年12月期 業績見通し

## 2024年12月期 業績見通し

3つのプロジェクト（レギュラー・プロポーザル・リーディング）の循環を軸に、業績は順調に拡大する見通し




※2017年3月期以前の数値は、当社単体の数値を記載しております。

## 2024年12月期 業績見通し – STOCK & FORECAST

期初時点のプロジェクトストック状況は、前年比+47%の85億円となり大幅増加  
週平均引合い額及び獲得率も堅調であり、着実な業績拡大を予測

### プロジェクトストックの状況（期初）



### フォーキャストの状況（期初）

週平均引き合い額

期初時点

170百万

予想

170百万

獲得率

期初時点

70%

予想

70%

※当社グループは、「プロジェクトストック」及び「フォーキャスト」の状況等を総合的に勘案し、通期の売上高計画を作成しております。  
「プロジェクトストック」及び「フォーキャスト」の考え方については、【中期経営計画 2024年～2026年】01事業概要に記載しております。



## 2024年12月期 業績見通し

販管費の安定運用を行いながら、価値創造力を強化するための人件費拡大、ライフスタイルブランド「DAFT about DRAFT」を軸としたグローバルブランディング強化など、成長のための費用投資を引き続き行う

### 通期業績予想

(百万円)	業績予想 (2月13日開示)	2023年12月期 (前期) 実績	増加額	前期実績比
売上高	12,000	10,702	+1,297	+12.1%
営業利益	980	870	+109	+12.6%
経常利益	960	848	+111	+13.2%
親会社株主に帰属する 当期純利益	580	516	+63	+12.3%

# 日比谷セントラルビル改修



# 日比谷セントラルビル改修



UMITO 奄美大島 白浦



04

# SHAREHOLDER RETURNS

株主還元策

## 株主還元策

成長資金を留保しながら、株主への還元を継続

### 配当予想

	親会社株主に帰属する 当期純利益	1株当たりの 当期純利益	1株当たりの 配当金(期末)	配当性向
2023年12月期 (予定)	516百万円	51.41円	6.0円	11.7%
2024年12月期 (予想)	580百万円	57.75円	6.0円	10.4%

### 株主優待

100株以上	1,000円分の当社デザインQUOカード
1,000株以上	2,000円分の当社デザインQUOカード

**DRAFT**®