



2024年3月5日

各位

会社名 株式会社 i-plug  
代表者名 代表取締役CEO 中野 智哉  
(コード:4177 東証グロース)  
問合せ先 取締役CFO 阪田 貴郁  
(TEL. 06-6306-6125)

### 2024年2月度 主要KPI (速報) の推移に関するお知らせ

当社が提供する新卒オファー型就活サービス「OfferBox」の主要KPI (速報) を、下記のとおりお知らせいたします。

記

#### 業績指標

<受注高 (注) >

		2023年2月	2024年2月	前年同月比
早期定額型	(単月)	198百万円	172百万円	△13.1%
	(累計)	3,194百万円	4,020百万円	+25.9%
成功報酬型	(単月)	17百万円	12百万円	△29.4%
	(累計)	705百万円	696百万円	△1.3%

(注) 決算発表時に公表する受注高との違いについて

- ・ 上記は契約額であり、集計範囲が異なります。
- ・ 上記は速報値であり、実績値とは異なる可能性があります。

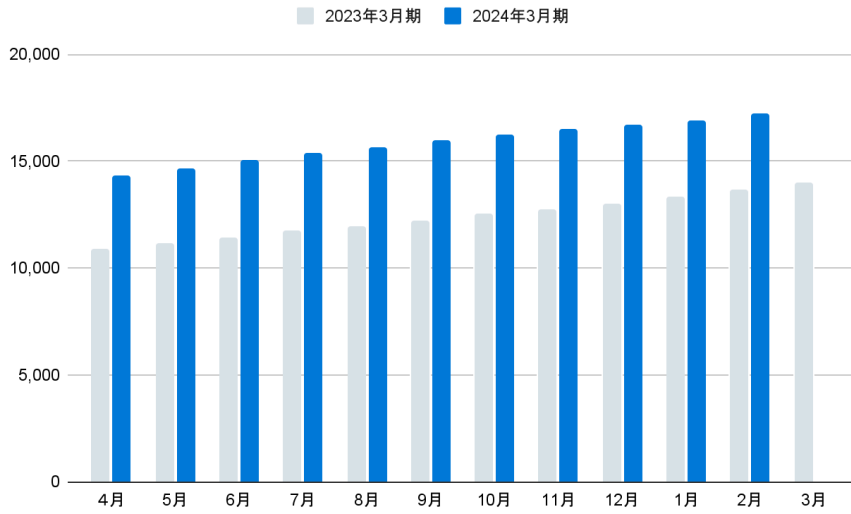
早期定額型の受注高につきましては、単月では前年同月比で減少したものの、累計では引き続き前年同月を上回って進捗しております。

成功報酬型の受注高につきましては、決定人数は前年を上回っているものの、早期定額型の入社合意率の消化となる決定が多かったことにより、単月、累計ともに前年同月比で減少しております。

プラットフォーム指標

< 企業登録数（累積） >

当月：17,227社（前年同月比+26.1%）

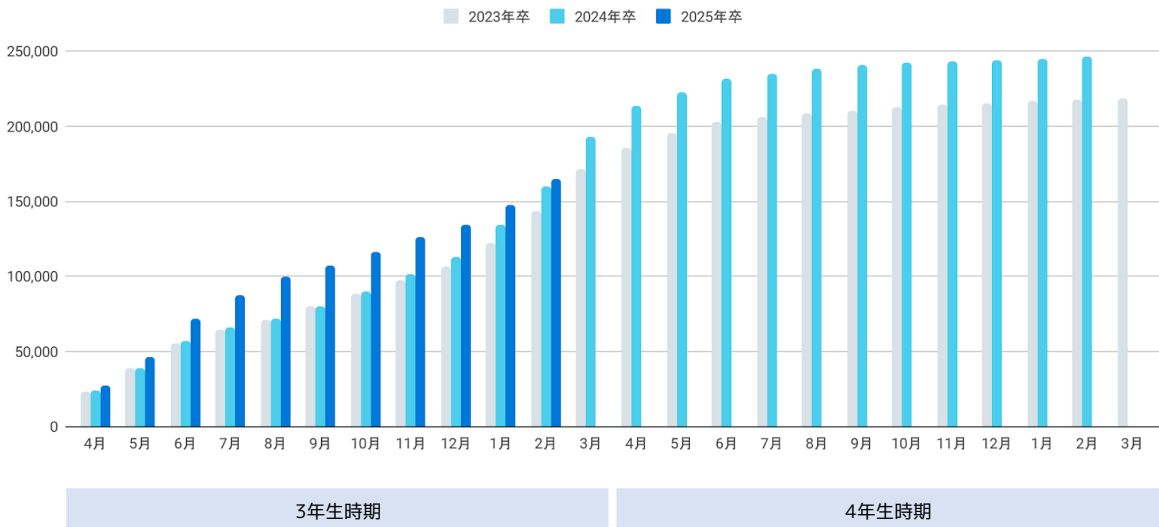


企業登録数につきましては、前月より297社増加しました。

< 学生登録数（累積） >

(2024年卒) 当月：245,376人（前年同月比+13.2%）

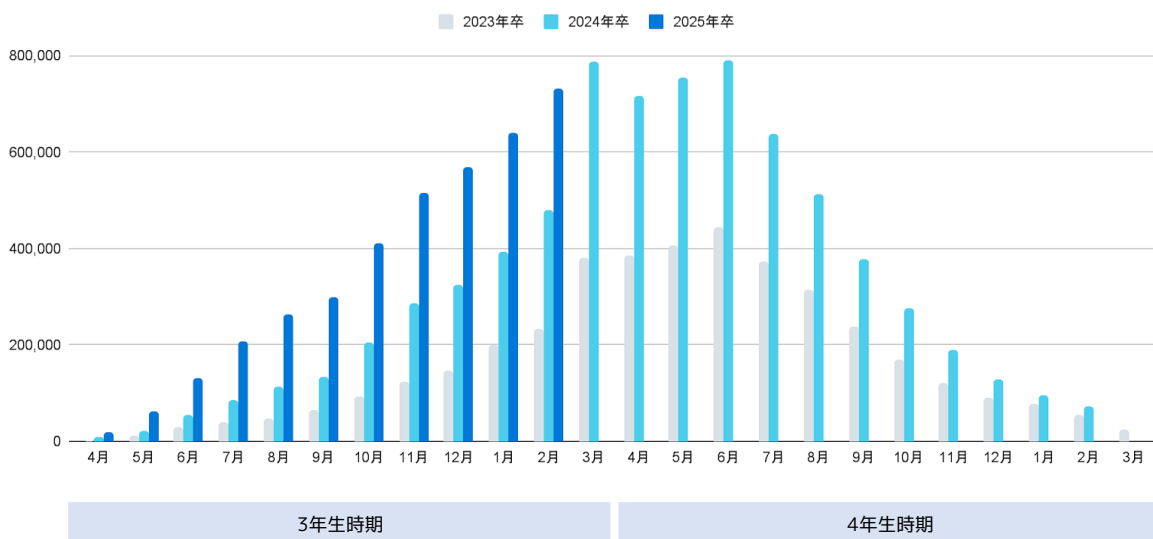
(2025年卒) 当月：163,649人（前年同月比 +2.7%）



学生登録数につきましては、前月と比べると2024年卒は1,197人増加、2025年卒は16,679人増加しました。

< オファー送信数（単月） >

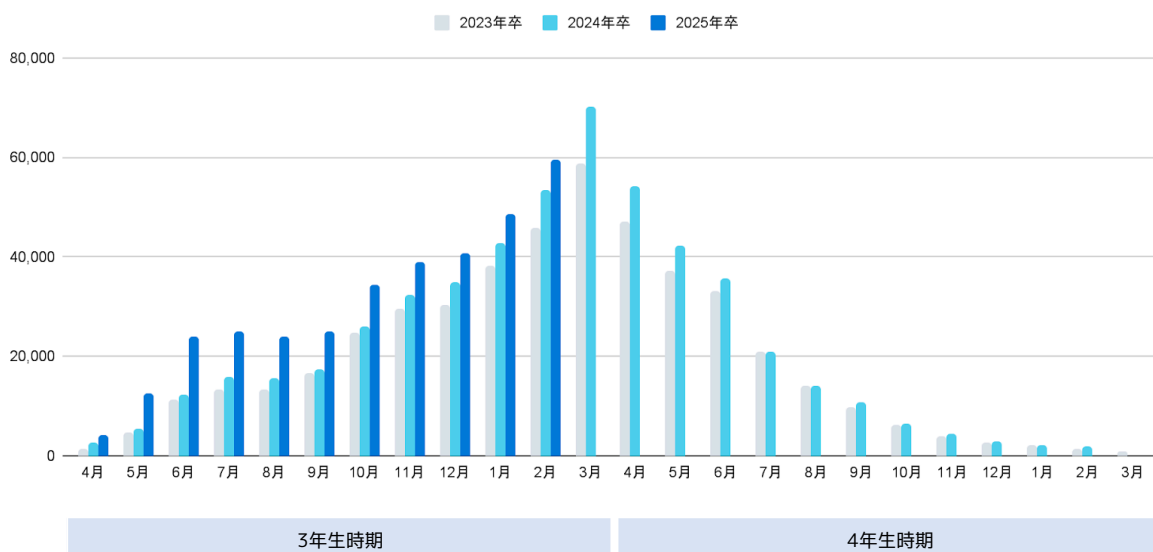
(2024年卒) 当月： 71,128件（前年同月比+34.2%）  
(2025年卒) 当月： 728,276件（前年同月比+52.3%）



オファー送信数につきましては、2024年卒、2025年卒ともに前年同月比で大幅に増加しております。稼働企業数の増加がオファー送信の増加につながっております。

< オファー承認数（単月） >

(2024年卒) 当月： 1,696件（前年同月比+36.8%）  
(2025年卒) 当月： 59,162件（前年同月比+11.2%）



オファー承認数につきましては、1月までの累計で2024年卒は518,591件（前年同期比+12.6%）、2025年卒は333,824件（前年同期比+30.4%）となっております。

以上