

130th
ANNIVERSARY
人にやさしい未来をつくる

人に想いを伝える、人の想いに応える モノづくり企業

AuBEX GROUP

2024年3月期 第3四半期

決算補足説明資料



証券コード：3583

オーベクス株式会社

当社グループの事業


当社グループは、2つのセグメントで事業活動を行っています。

テクノ製品事業

サインペン先、マーキング用ペン先などの筆記具関連、アイライナー用ペン先、ネイルケア用ペン先などのコスメチック関連を主力製品として、その他スタイラス用ペン先などのPC周辺関連をはじめ、芳香剤用芯などを取り扱っております。



ステーショナリー



コスメチック



スタイラスペン



医療機器

メディカル製品事業

自社開発の流量制御チューブを採用した薬液注入器(ベセルフューザー)や安全性と利便性を追求した親水性ガイドワイヤーを主力製品として、その他に医療用部材を取り扱っております。

		前年同期比	
連結業績	売上高	3,929百万円	0.9%減 
	営業利益	400百万円	21.0%減 
	経常利益	417百万円	19.6%減 
	四半期純利益	297百万円	18.6%減 

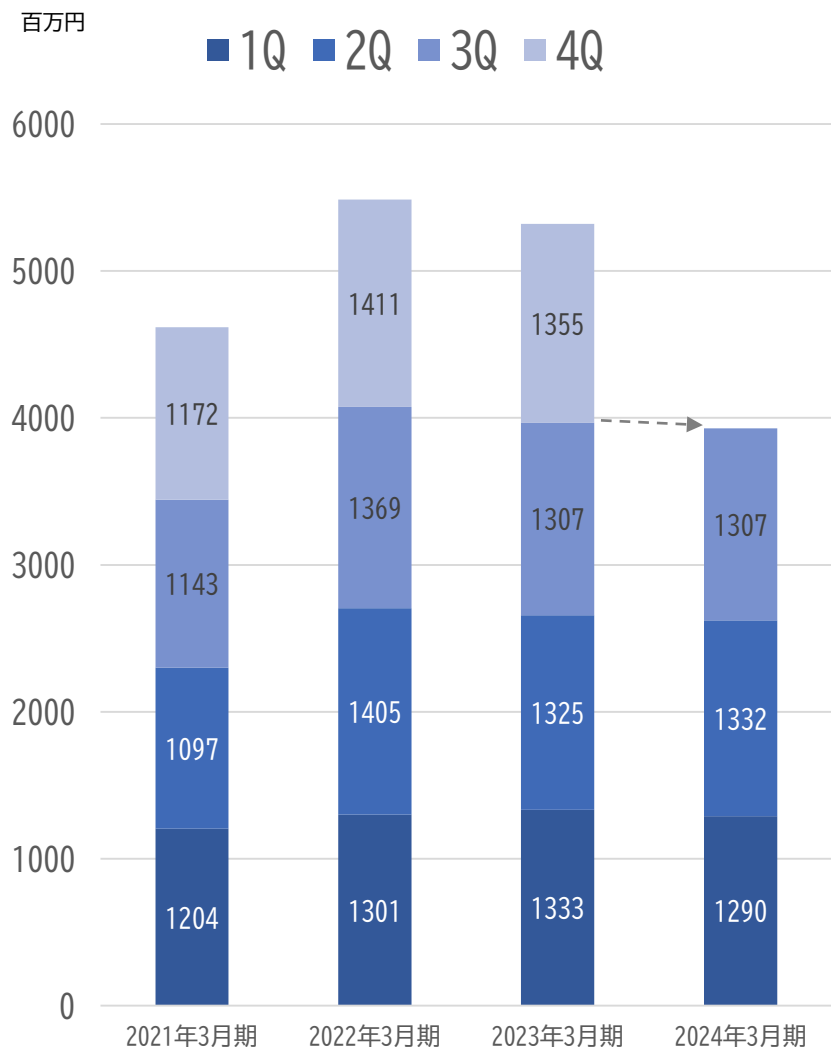
- ・売上高は、テクノ製品事業の売上がやや下振れしたものの、メディカル製品事業の売上が堅調に推移したことにより、ほぼ前期並みの売上を確保。
- ・営業利益は、高付加価値製品の売上減少およびコスト増加の影響等により、21.0%減の400百万円。
- ・業績予想(通期)に対する進捗率は、売上高72.8%、営業利益72.7%、経常利益78.7%、四半期純利益76.2%とほぼ計画どおり。

2024年3月期 第3四半期累計期間業績

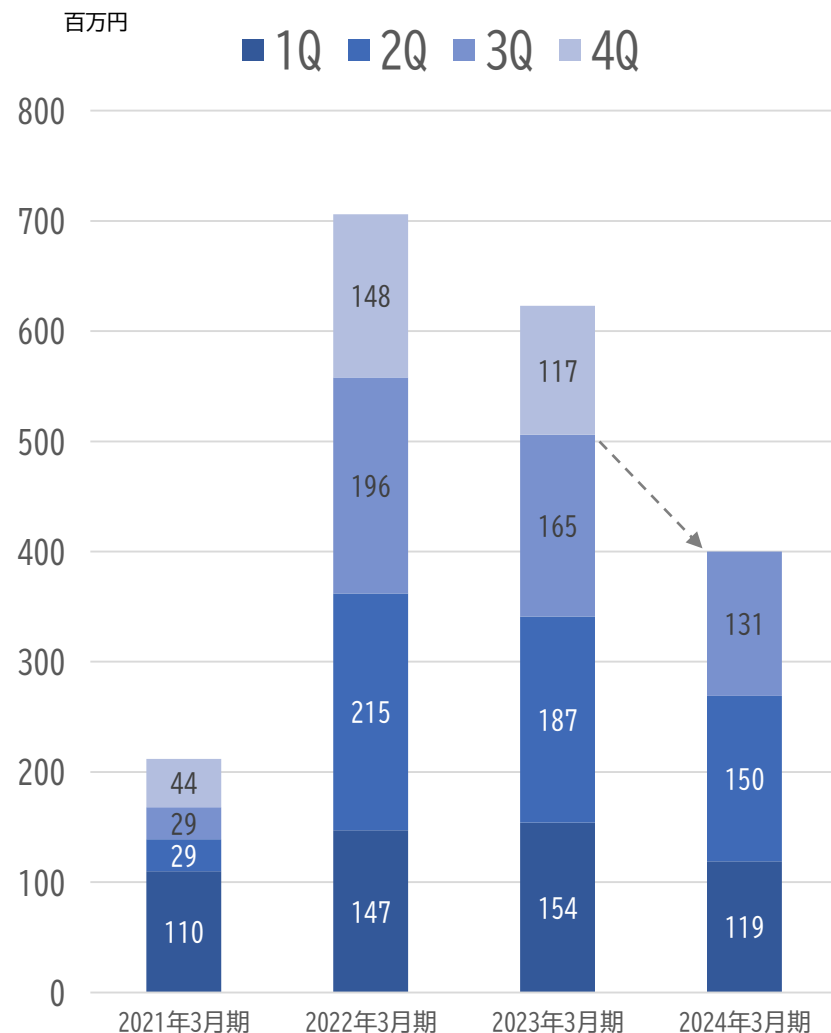
(百万円)	2023年3月期 (3Q累計)	2024年3月期 (3Q累計)	前年同期比	業績予想 (通期)	通期予想に 対する進捗率
売上高	3,965	3,929	99.1%	5,400	72.8%
営業利益	506	400	79.0%	550	72.7%
営業利益率	12.8%	10.2%	—	10.2%	—
経常利益	519	417	80.4%	530	78.7%
親会社株主に帰属する 四半期純利益	365	297	81.4%	390	76.2%

売上高・営業利益推移（連結）

売上高

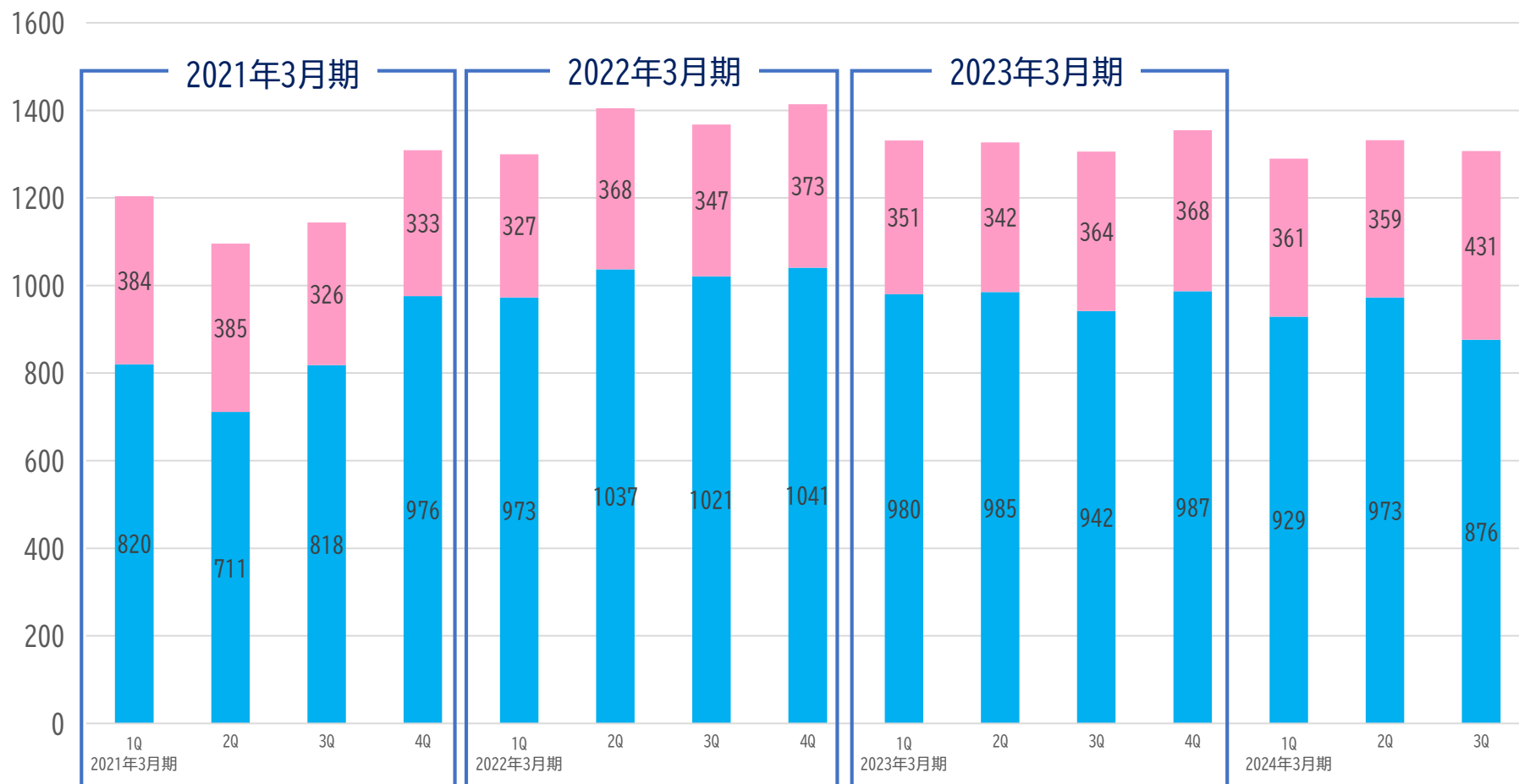


営業利益



四半期別売上高推移（セグメント）

百万円 ■ テクノ製品事業 ■ メディカル製品事業



新型コロナウイルス

ウクライナ侵攻

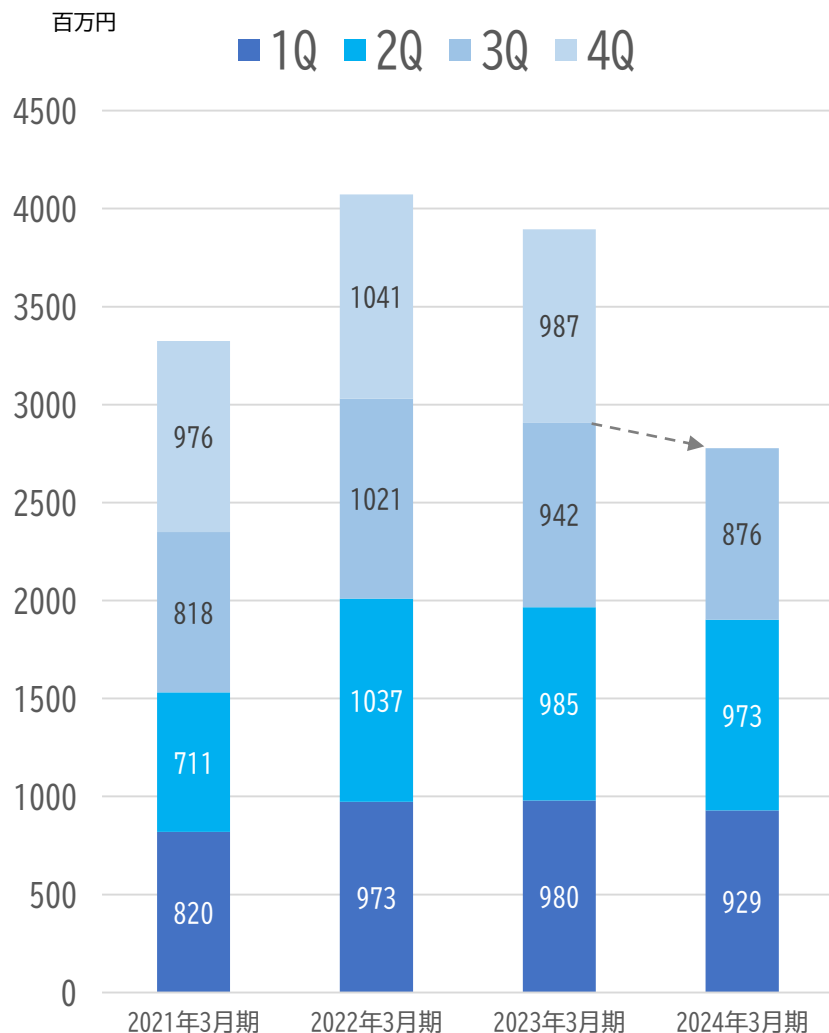
セグメント別業績（第3四半期累計期間）

テクノ 製品事業			前年同期比	
	売上高	2,778百万円	4.5%減	↓
	セグメント 利益	534百万円	20.0%減	↓
セグメント 利益率	19.3%	3.7ポイント減	↓	

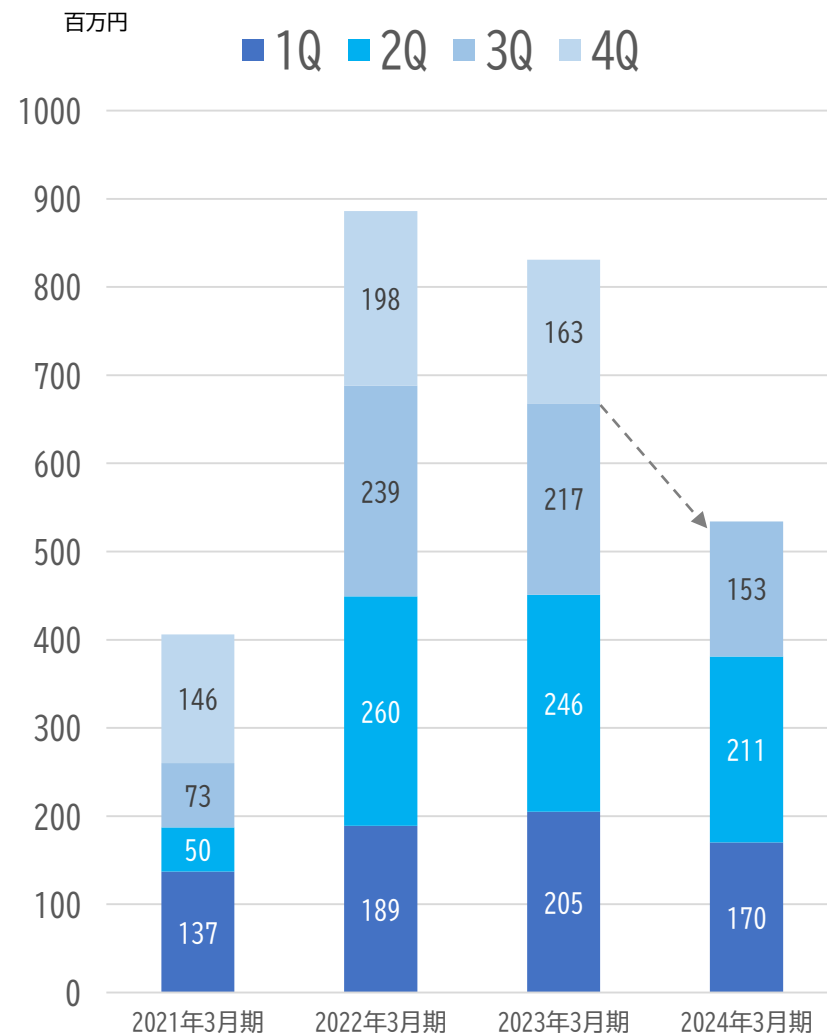
- ・売上高は、中国を含むアジア地域が堅調に推移したものの、国内及び欧州地域が伸び悩み、前期比4.5%減の2,778百万円。
- ・セグメント利益は、高付加価値製品が軟調に推移したことに加えて、原材料費、電力費、輸送費等のコスト高により、前期比20.0%減の534百万円。

テクノ製品事業 売上高・セグメント利益推移

売上高



セグメント利益

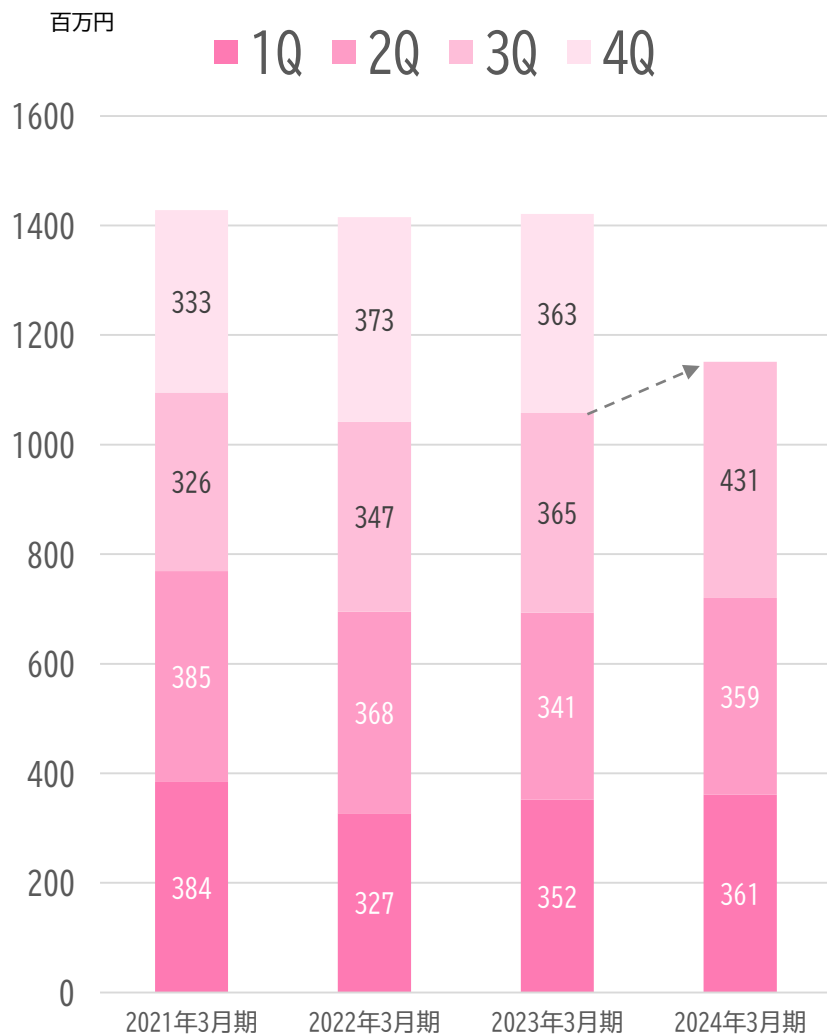


セグメント別業績（第3四半期累計期間）

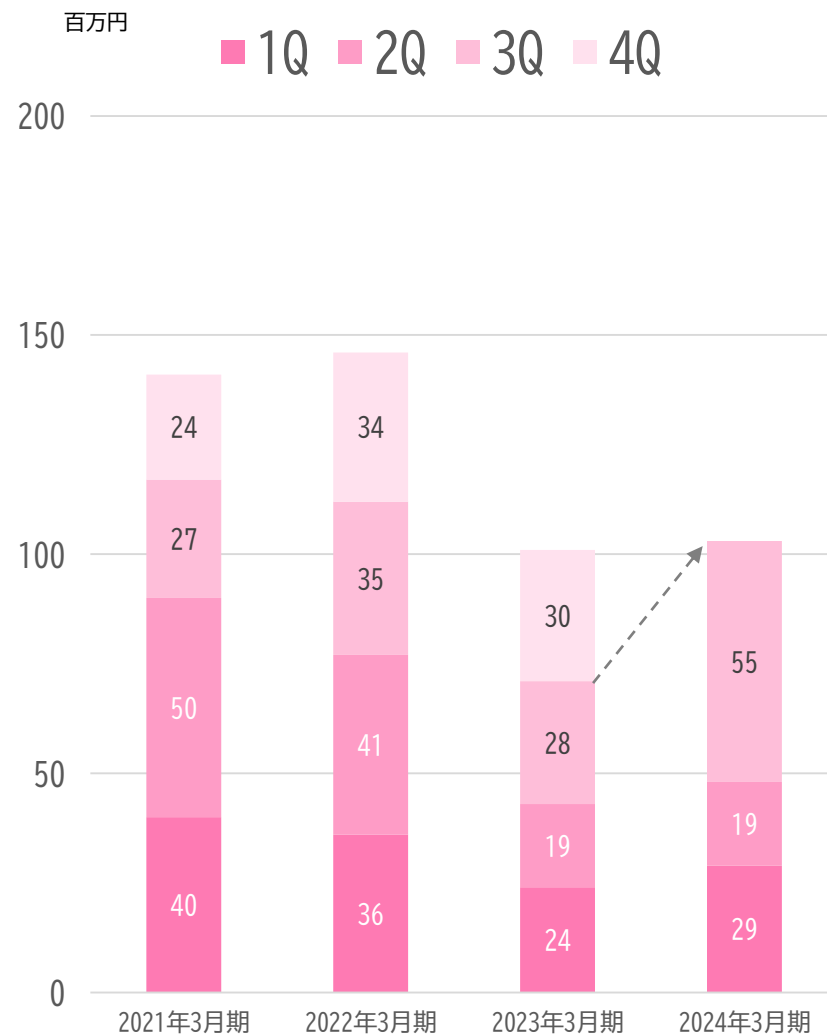
メディカル 製品事業			前年同期比	
	売上高	1,151百万円	8.9%増	↗
	セグメント 利益	103百万円	41.8%増	↗
セグメント 利益率	9.0%	2.1ポイント増	↗	

- ・売上高は、コロナ禍の影響が解消し、積極的な販売活動により、売上が堅調に推移したことに加えて、価格改定等の効果もあり、前期比8.9%増の1,151百万円。
- ・セグメント利益は、売上増加と価格改定やコスト削減等の効果により、前期比 41.8%増の103百万円。

売上高



セグメント利益



参考情報

連結損益計算書(第3四半期累計期間)

(百万円)	2023年3月期 3 Q	2024年3月期 3 Q	前年同期比
売上高	3,965	3,929	99.1%
売上原価	2,516	2,566	102.0%
売上総利益	1,448	1,362	94.1%
販売費及び一般管理費	942	962	102.2%
営業利益	506	400	79.0%
(営業利益率)	12.8%	10.2%	—
経常利益	519	417	80.4%
税金等調整前四半期純利益	561	417	74.3%
法人税等	196	119	61.2%
四半期純利益	365	297	81.4%
親会社株主に帰属する四半期純利益	365	297	81.4%

連結貸借対照表

(百万円)	2023年3月末	2023年12月末	増減額
流動資産	5,925	6,075	+149
固定資産	3,402	3,338	△63
資産合計	9,328	9,413	+85
流動負債	1,383	1,544	+161
固定負債	2,111	1,783	△327
負債合計	3,494	3,328	△165
純資産	5,833	6,085	+251
負債・純資産合計	9,328	9,413	+85

真心をこめて、暮らしに欠かせない文化と科学を提案することにより、
豊かな社会づくりに貢献できる企業を目指します。

人と社会に正しい貢献を。

いつの時代も、可能性をあきらめず、まっすぐに。

「より役立つもの、より優れたもの」を。

モノづくりを通じて拡がる未来へ。

オーバクスビジョン2024

基本方針

新市場（スタンダード市場）において
持続的成長と企業価値向上を具現化する

スローガン

「 Change + Update “チェンジ プラス アップデート” 」

最終年度 定量目標（連結）

3ヶ年合計

売上高

62億円

営業利益

8.3億円

設備投資

10億円

サステナビリティへの取組

当社の創業者である渋沢栄一翁の経営哲学「道德経済合一説」（仁義道德と生産殖利とは元来ともに進むべきもの）は、持続可能な社会を目指すものであります。その精神を受継ぐ当社は、「真心をこめて、暮らしに欠かせない文化と科学を提案することにより、豊かな社会づくりに貢献できる企業を目指します。」を経営理念に掲げ、「オーバクスグループ行動規範」を定めるとともにリスクマネジメント方針をはじめとする各方針を策定しております。環境問題、社会的課題への対応を経営課題の重要事項のひとつと位置付け、ESG経営を推進することで持続可能な社会の実現に貢献してまいります。

環境 Environment

大気汚染対策 廃棄物対策
環境に配慮した製品開発



社会 Social

働き甲斐のある職場環境 人財育成
人権の尊重 地域社会への貢献



ガバナンス Governance

コンプライアンス（法令と社会規範の遵守）
積極的な情報開示 リスク管理



配当方針

利益配分に関しましては、株主の皆様への利益還元を最重要課題の一つと考えており、将来に向けた研究・開発、設備投資等を行うための内部留保の充実を図りつつ、中長期的視野に立って収益に対応した安定配当を行うことを基本方針としております。

配当実績・予想

		137期 2022年3月期	138期 2023年3月期	139期（予想） 2024年3月期
1株当たり 当期純利益 (連結)	円	194.04	169.17	140.45
1株当たり 配当額	円	25 記念配当 10円含む	20	20

商号	オーベクス株式会社
本店	東京都墨田区両国4-31-11
創立	1892年（明治25年）12月12日
資本金	19億3,983万円
代表者	代表取締役社長 栗原 則義
事業所	コアセンター（千葉工場） 千葉県白井市河原子265 千葉ニューテックセンター 千葉県印西市鹿黒南1-7
連結子会社	オーベクステクノロジー株式会社 オーベクスメディカル株式会社 天津奥貝庫斯技研有限公司

本資料のお取り扱い上の注意

本資料に記載された見解や見通し、ならびに予測等は資料作成時点での当社の判断であり、その情報の正確性を保証するものではありません。

様々な要因により、今後の業績は本資料の内容と異なるものとなる可能性があります。また、本資料は当社をご理解いただくために作成したものであり、投資勧誘を目的としたものではありません。