



2023年11月27日

各位

会社名 株式会社 エプコ  
 代表者名 代表取締役グループ CEO 岩崎 辰之  
 (コード番号 2311 東証スタンダード市場)  
 問合せ先 代表取締役 CFO 吉原 信一郎  
 (TEL. 03-6853-9165)

2023年10月度 月次業績に関するお知らせ

当社は、2023年10月度の月次業績につきまして、下記のとおりお知らせいたします。  
 なお、業績数値は速報値であるため、以後修正される場合があります。

記

■ 2023年10月度の月次業績（経常利益）

(単位：百万円)

	10 月度			期初来累計		
	前期	今期	前年比	前期	今期	前年比
連結経常利益	20	25	127%	194	240	124%

(参考) セグメント別経常利益

成長事業	再エネサービス		19	6	34%	113	107	95%
	日本市場	TEPCO ホームテック	16	11	70%	68	179	262%
		ENE' s	3	11	343%	36	35	99%
		MEDX	-3	-2	-	-17	-27	-
	中国市場	LESSO EPCO	2	-13	-	26	-80	-
ベース事業 (住宅BPO)	メンテナンスサービス		19	32	167%	203	226	111%
	設計サービス		9	30	318%	159	246	155%

(注1) 本資料の数値については監査法人の監査を受けておりません。

(注2) 2023年度の開示より、当社グループの事業内容をより適切に表示する観点から、「省エネサービス」セグメントの名称を「再エネサービス」に変更しております。

(注3) LESSO EPCOには、班皓艾博科新能源設計(深圳)有限公司及び広東聯塑艾博科住宅設備設計服務有限公司の業績数値が含まれております。

(注4) 連結経常利益数値には、セグメント別経常利益のほか、各報告セグメントに配分していない全社費用及び営業外損益(持分法投資損益を除く)が含まれております。

(注5) 2023年9月度(単月)の利益数値について、第3四半期決算の修正手続を踏まえて速報値から実績値への修正を実施しております。

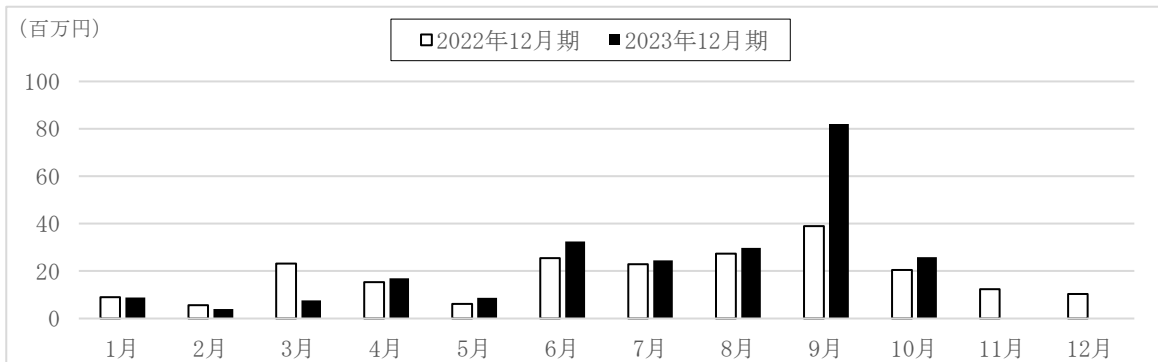
以上

■ (参考情報) 各事業の業績推移

【連結経常利益】

(単位：百万円)

	2023年12月期 (2023年1月1日～2023年12月31日)												合計
	1月	2月	3月	4月	5月	6月	7月	8月	9月	10月	11月	12月	
経常利益	8	3	7	16	8	32	24	29	81	25			240
前年同月比	99%	71%	33%	111%	142%	128%	107%	109%	210%	127%			124%

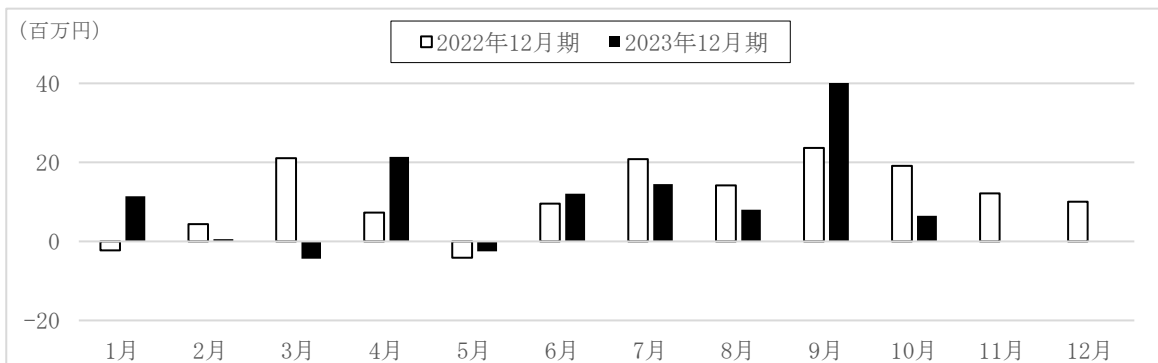


当月の連結経常利益は、25百万円（前年同月比127%）となりました。  
 増益の主たる要因は、メンテナンスサービス及び設計サービスの増益によるものです。  
 連結経常利益は、2023年4月以降、増益基調（前年同月比）を維持しております。

【再エネサービス】

(単位：百万円)

	2023年12月期 (2023年1月1日～2023年12月31日)												合計
	1月	2月	3月	4月	5月	6月	7月	8月	9月	10月	11月	12月	
経常利益	11	0	-4	21	-2	12	14	8	40	6			107
前年同月比	-	13%	-	293%	-	126%	70%	57%	171%	34%			95%

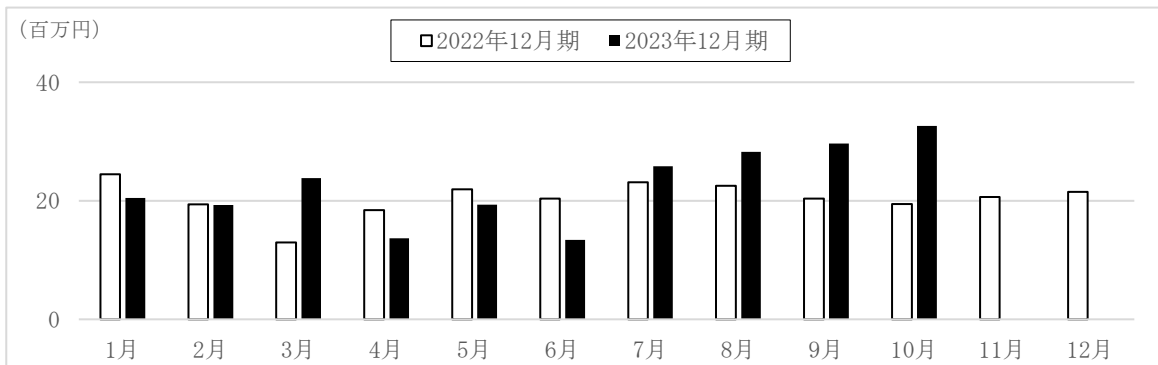


当月の再エネサービス経常利益は、6百万円（前年同月比34%）となりました。  
 当月の減益に関する主たる要因は、中国市場における LESSO 社との合弁会社に関する持分法投資損益について、太陽光発電事業の立ち上げに関する費用(人件費及び設計免許取得費用)が発生し、赤字が生じていることによるものです。  
 また、TEPCO ホームテック社の持分法投資損益は、P.4に記載のとおり11百万円（前年同期比70%）となりました。当該減益の要因としては、TEPCO ホームテック社の業績回復により累積損失が解消したことに伴い、2023年10月度より税金費用（法人税等）を考慮して持分法投資損益を算出していることが影響しております。

【メンテナンスサービス】

(単位：百万円)

	2023年12月期 (2023年1月1日～2023年12月31日)												合計
	1月	2月	3月	4月	5月	6月	7月	8月	9月	10月	11月	12月	
経常利益	20	19	23	13	19	13	25	28	29	32			226
前年同月比	84%	99%	184%	74%	88%	66%	111%	125%	146%	167%			111%

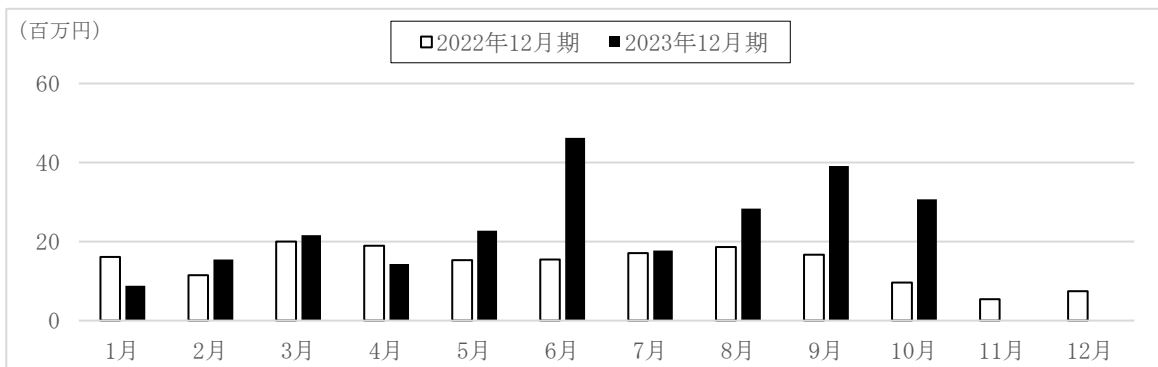


当月のメンテナンスサービス経常利益は、32百万円（前年同月比167%）となりました。増益の主たる要因は、TEPCOホームテック社をはじめとするエネルギー系企業の受託が増加し、かつ、住宅会社向けメンテナンス業務の受託件数が増加したことにより、メンテナンススタッフの稼働率が上昇したことによるものです。

【設計サービス】

(単位：百万円)

	2023年12月期 (2023年1月1日～2023年12月31日)												合計
	1月	2月	3月	4月	5月	6月	7月	8月	9月	10月	11月	12月	
経常利益	8	15	20	16	22	46	17	28	39	30			246
前年同月比	55%	135%	104%	88%	149%	298%	104%	152%	234%	318%			155%



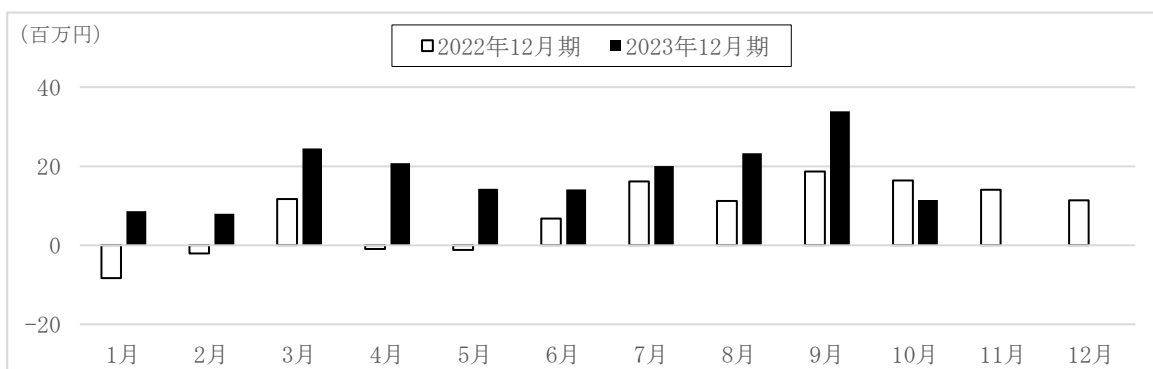
当月の設計サービス経常利益は、30百万円（前年同月比318%）となりました。増益の主たる要因は、旧エプロ深圳の合弁会社化による中国設計費用の削減が進んだことが挙げられます。昨年より、日本及び中国（深圳・吉林）の設計体制の見直しを進めており、設計費用の削減効果は今後も発現する見通しです。

■ (参考情報) 主な関連会社の業績推移

【TEPCO ホームテック】(東京電力エナジーパートナー株式会社との合弁会社)

(持分法投資損益、単位：百万円)

	2023年12月期 (2023年1月1日～2023年12月31日)												
	1月	2月	3月	4月	5月	6月	7月	8月	9月	10月	11月	12月	合計
持分法損益	8	7	24	20	14	14	20	23	33	11			179
前年同月比	-	-	210%	-	-	210%	124%	208%	181%	70%			262%



以上